

Kaatrimüük kasvab kiiresti

Gaselli TOPi võitnud Balti Merekaatri tegevdirektoril Tõnis Kirsil on juba peas mõtet laiendada firmaga Läti ja Leedu turule.

lk 10-11



Gasellid hoiduvad pankrotist

Eelmiste aastate kiiresti arenevatest firmadest on tänaseks pankroti tõttu lõpetanud vaid viis. **lk 5**

Töötu lõi kiiresti areneva ettevõtte

Töötuks jäämine sundis OÜ Hore omanikku Rein Holtsmanni tegelema kaubandusega. **lk 12-13**

Jõhvi väikefirma areneb kiiresti

Pistrik I-V on viimase paari aastaga suutnud kasumi- ja käibenumbreid kasvatada mitmeid kordi. **lk 14**

Rootsi emafirma müügivõrk aitab

Üle 7000 korra kasumit kasvatanud OÜ Amestra lõi kasu emafirma heast müügivõrgust Rootsis. **lk 15**

Põllumajandus areneb kiiresti

2001. aasta tõstis kiiresti arenevate ettevõtete hulka palju põllumajandusega tegelevaid firmasid. **lk 17**

Pidev kiire areng käib üle jõu

Eelmise aasta Gaselli TOP 50st jõudis tänavu uuesti esimese saja kiiremini areneva ettevõtte hulka vaid viis firmat. **lk 18**

**HP Unix
serverid* on
Euroopas**

nr 1



See on fakt. HP-UX 11i on maailma parim UNIX operatsioonisüsteem**. Uuringu põhjal on HP parim kõigis viies kategoorias. Seetõttu ongi HP-UX võimas turuliider. Tarbija suurima rahulolu tagab kasutusmugavus, hallatavus, mitmetasemelise partitsioneerimine ja oma klassi parim teenindus.

Parima IT-lahenduse baasiks on juhtivad hp serverid ja virtualiseerimistehnoloogial põhinevad andmesalvestuslahendused.

Lisainfo www.hp.com/go/hp-ux

* Turuosa müügitulu põhjal. Allikas: IDC kvartaalne serveriuuring, 3. kv/2002.

** D. H. Brown, mai 2002.

hp rx 2600 ja rx 5670 serverid Intel® Itanium® 2 protsessoriga. Itanium® 2 protsessoril põhinevad lahendused võimaldavad kasutada erinevaid operatsioonisüsteeme, sh HP-UX, Microsoft® Windows® ja Linux.



Minitõstuk – alati õigel kõrgusel

1991. aastal tegevust alustanud OÜ Marglin hakkas 1993. aastal koostöös rootslastega tootma tol ajal üsna innovaatilist kaubaartiklit – minitõstukeid. Marglini juhatuse esimehe Tõnu Halliku sõnul otsiti ettevõtte asutamise algusest kaubanišši, mis oleks ühtviisi hästi kaubaks läinud nii Eestis kui ka mujal maailmas ning tänu Rootsi partneritele jõuti üsna juhuslikult minitõstukiteni. Ja kuigi idee tuli rootslastelt, on minitõstuki konstruktsiooniline osa välja töötatud Marglini poolt. Algselt peamiselt Rootsi turule orienteeritud Marglin toodab tänapäeval umbes 600 tõstukit aastas, millest enamik läheb ekspordiks üle kogu maailma. Marglini toodangut võib leida nii Inglismaal, USAs, Argentiinas kui ka Austraalias.

Võimalikku huvi kasvu minitranspordvahendite vastu Eestis selgitab Tõnu Hallik töandjate suureneva teadlikkusega Euroopa Liidu tööhutusseadustest ning soovist investeerida kiiremasse ja kvaliteetsemasse töökeskkonda.

Mitmekülgse kasutusala väiketõstukid on asendamatud abimehed nii kauplustes, apteekides, suurtööstustes, kontorites kui ka mujal, kus on vaja igapäevaselt tõsta 60–200kiloseid esemeid. Nagu nimigi ütleb, on minitõstuki eelised seal, kus klassikalised tõstukid liiga suureks osutuvad. Pulbervärvitud tõstukit on väga lihtne kasutada, see on vaikse käiguga, sisseehitatud hooldevaba aku ja täisautomaatse akulaadijaga. Piisab vaid nupulevajutusest ja kaup jõuab ilma vähimagi pingutuseta vajalikule kõrgusele.

Tõstukit valides tuleb arvestada tõstetavate esemete kaalu ning gabariite, et nad ei ületaks maksimaalset tõstevõimet ega tõsteplatvormi mõõtmeid. Marglin valmistab minitõstukeid vastavalt tellija kasutusala eripäradele, erineva laiuse-, tõstekõrguse- ja tööagregaadiga. Tooted vastavad kõikidele tõstukitele esitatavatele ohutusnõuetele Euroopas EN 1757.

Lisaks minitõstukitele teeb Marglin ka erinevaid allhanketöid, olles spetsialiseerunud metallitöödele, pakutakse metallitöötlemist CNC-tööpinkidel, milleks on Gildemeister CT 40, Ø 225 × L640 mm, Gildemeister CT 60, Ø 360 × L1000 mm, Matsuura 510 (vertikaal), laud 510 × 400 mm, 20 lõiketera. Kaasaegsed arvutiga juhitud tööpingid võimaldavad teha ka kõige keerulisemaid operatsioone.

Marglinis valmisid paljud Eurovisiooni lauluvõistluse tarbeks tellitud metallkonstruktsioonid, samuti on tehtud töid Tallinna Linnateatrile dekoratsioonide tarbeks ja palju muud.

Kvaliteetsed tööpingid, väljaõppinud meeskond ning konkurentsivõimeline toodang on taganud Marglinile kümneaastase turulpüsimise. Tulevik toob firmale pikalt planeeritud tootmise laiendamise, mis kindlasti tugevdab Marglini positsiooni Eesti tootmisettevõtete seas.

Marglin OÜ

Maleva põik 3, Tallinn

Tel 661 7524, faks 661 7526, marglin@hot.ee



Gasellide elujõud püsib

Esmakordselt lasi Äripäev justiitsministeeriumi registrikeskusel teha analüüsi selle kohta, mis on saanud eelmistel aastatel kiiresti arenevate ettevõtete hulka jõudnud firmadest. Selgus, et gasellettevõtted on elujõulised ka pärast kiire arengu etappi. Pankroti tõttu on praeguseks tegevuse lõpetanud vaid viis firmat. Analüüs on tehtud 1999. aasta kohta, kui Eestis oli 667 gasellettevõtet, ja 2000. aasta kohta, kui kiiresti arenevaid ettevõtteid oli 976.

Kaht aastat võib pidada veel liiga lühikeseks perioodiks, et teha lõplikke järeldusi selle kohta, kas järsk arenguhüpe on ettevõtetele osutunud ohtlikuks. EBSi ettevõtluskeskuse juhataja Ülle Pihlak on toonud näite Ameerikast, kus on uuringute põhjal kindlaks tehtud, et enam kui pooled ettevõtted lõpetavad tegevuse ca neli aastat pärast alustamist. Põhjuseks on tihti nn 10 ämbrit, mida kiiresti areneva ettevõtte



Tanel Raig
Gaselli TOPi toimetaja
e-post tanel.raig@aripaev.ee
telefon 667 0380

omanikud ei oska lahendada. Uskudes ameeriklaste nelja aasta teooriat, on Eestis suurem hulk kiiresti arenevaid ettevõtteid kriitilise ajaperioodi juba ületanud, sest enamik neist on loodud juba aastatel 1992–1994. See tähendab, et firmad on praeguseks 9–11aastased.

Eesti kiiresti arenevad ettevõtted on

suutnud vältida üleinvesteeringu ämbrit. Teoorias on kiiresti areneval ettevõttel oht sattuda likviiduskriisi, kuna käibe kiire kasv ja suurenev rahasaldo jätab petliku mulje investeerimise võimalustest. Eesti ettevõtetele ei saa ette heita, et kasvust oldaks sõltuvusse satunud ja iga hinna eest üritatud tormilist kasvu jätkata. Tänavuses Gaselli TOPis on vaid 172 ettevõtet, kes on tabelis teist aastat järjest, kolmas kord on tabelis ainult 49 firmat. Ka eelmise aasta edukaimad kiiresti arenevate ettevõtete hulgas tunnistavad teadlikku hoo mahavõtmist. Möödunud aastal kiiresti arenevate firmade edetabelis teisele kohale jõudnud Unieveem Eesti juht Mart Melles on rahul, et käive ja kasum on pärast kiiret hüpet stabiliseerunud. Nüüd on aeg maha võetud ja vaadatakse rahulikult, kas omanikud, kliendid ja turusituatsioon võimaldab jätkata agressiivset turupoliitikat.

metallmööbel



METALLMÖÖBEL

- tööriistashtlid ja -kapid
- tööstusvagnid
- töökohad
- riidekapid

RIIULID

- arhiivikapid
- kergekaubariiulid
- riiulite süsteem koju
- raskekaubariiulid euro- ja fin-alustele



OÜ Metkall, Mureli 5, 10617 Tallinn
tel (0) 656 5374, faks (0) 656 5399
Vaata järele: www.metkall.ee

Metkall
METALLMÖÖBEL

Top 100 Emerging SMEs in Estonia
1999–2001

Рейтинг быстроразвивающихся
эстонских предприятий
TOP100 1999–2001 гг.



Gaselli TOP 100

Kiiresti arenenud Eesti ettevõtted 1999–2001

koht Rank	ettevõtte nimi Company name	asukoht (linn/maakond) Location (Town/County)	tegevusvaldkond Areas of Activity	punkti summa Score	koht eelm. TOPis Rank in previous TOP
место	предприятие	форма	сфера деятельности	сумма пунктов	место в TOP предыдущего года

1.	Balti Merekaatrite AS	Tallinn	merekaatrite ja -jahtide müük	8	–
2.	Hore OÜ	Pärnu mk	jaekaubandus	28	–
3.	Pistrik I-V OÜ	Ida-Viru mk	elektriseadmete vahendamine	64	–
4.	Corvus Grupp Transport OÜ	Tallinn	ekspedeerimine	67	–
5.	J. Pihlamägi OÜ	Tallinn	jaekaubandus	78	–
6.	Tavid AS	Tallinn	valuutavahetus	81	> 100.
7.	Tamme Kuivatid AS	Tartu mk	põllumajandus	81	–
8.	Trankmann OÜ	Tallinn	energeetikaseadmete müük	96	–
9.	Kursor OÜ	Tartu	kasutatud sõiduautode müük	97	–
10.	Intertrade OÜ	Tartu	kasutatud sõiduautode müük	97	–
11.	Maden Grupp OÜ	Pärnu	transport	101	> 100.
12.	Almelo OÜ	Tallinn	hulgikaubandus	115	–
13.	Logi-F AS	Pärnu	kala kokkuost	116	–
14.	Akko Wood OÜ	Pärnu	mööblitööstus	118	–
15.	Hiielaid OÜ	Lääne-Viru mk	saematerjali tootmine	121	–
16.	Amestra OÜ	Tallinn	ribakardinate valmistamine	122	> 100.
17.	Primus PR OÜ	Kuressaare	ehitus	123	–
18.	Bellus Furnitur OÜ	Rakvere	mööblitööstus	125	–
19.	Sonatiin OÜ	Tallinn	videokassettide valmistamine	127	12.
20.	Impexmar OÜ	Lääne mk	kasutatud sõiduautode müük	129	–
21.	Geel OÜ	Pärnu mk	rõivatööstus	132	–
22.	Hobbiton OÜ	Põlva mk	palkmajade ehitus	141	–
23.	Kirjastus Ilo AS	Tallinn	raamatute kirjastamine	142	–
24.	Artiston OÜ	Tartu	metsatööstus	143	–
25.	Hansaplant OÜ	Harju mk	dekoratiivtaimede tootmine	147	–
26.	Valordanto OÜ	Tallinn	plastmasstaara hulgemüük	151	–
27.	Võru Autoaed OÜ	Võru mk	kasutatud sõiduautode müük	154	–
28.	Naprosaks OÜ	Tallinn	metallide hulgemüük	157	–
29.	Vätta Puit OÜ	Saare mk	puidu töötlemine	159	–

TOP 100

koht Rank	ettevõtte nimi Company name	asukoht (linn/maakond) Location (Town/County)	tegevusvaldkond Areas of Activity	punkti summa Score	koht eelm. TOPis Rank in previous TOP
место	предприятие	форма	сфера деятельности	сумма пунктов	место в TOP предыдущего года
30.	Balti Äri OÜ	Ida-Viru mk	jaekaubandus	160	–
31.	Vallikraavi Kinnisvara AS	Tartu	kinnisvara vahendamine	164	–
32.	Bertrand OÜ	Tallinn	jae- ja hulgikaubandus	165	–
33.	Rokk & MP OÜ	Tartu mk	ventilatsioonisüsteemide paigaldus	166	–
34.–35.	Balti Tehnika OÜ	Tallinn	ehitus- ja koristusmasinate müük	168	–
34.–35.	Ramsun AS	Tallinn	kalandus	168	–
36.	Estla AS	Tartu	lasertehnika väljatootamine	173	–
37.	Instele OÜ	Tallinn	hulgikaubandus	182	–
38.	Läänemaa Veoautokeskus OÜ	Lääne mk	transpordivahendite müük	182	–
39.	EKT Ehitus OÜ	Tartu	ehitus	186	–
40.	Amhold AS	Tallinn	ehitus, kinnisvara	188	–
41.	S. V. Harkes Elekter OÜ	Pärnu	elektritööd	192	–
42.	Livoil AS	Tartu	kütuse müük	195	–
43.	Elder Transport OÜ	Tartu mk	transport	200	–
44.	Euro Truck Trade Center AS	Harju mk	transpordivahendite jaemüük	204	1.
45.	Ökoteh OÜ	Tartu mk	metsatööstus	206	–
46.	Voka Masin AS	Ida-Viru mk	metallkonteinerite valmistamine	206	–
47.	Elvior OÜ	Tallinn	infotehnoloogia	208	> 100.
48.	Compoman OÜ	Harju mk	jäätmekäitlusseadmete valmistamine	211	–
49.	Meklar KE OÜ	Harju mk	saematerjali hulgimüük	212	–
50.	Hüdroehitus AS	Tartu	maaparandustööd	213	–
51.	Viru Veok OÜ	Rakvere	transport	214	–
52.	Euroopa Metalli OÜ	Tallinn	valtsmetallide jae- ja hulgimüük	221	24.
53.	Haveli Invest OÜ	Tallinn	majutus	224	–
54.	M & V Kaubad AS	Tallinn	hulgikaubandus	231	–
55.	Vikker Värv OÜ	Tartu	värvide toonimine, müük	234	–
56.	Emico AS	Tallinn	elektritööd	237	–
57.	ASKA Paber OÜ	Tallinn	kaubandus	238	> 100.
58.	E-Medical OÜ	Tallinn	meditsiinitehnika müük	239	–
59.	Mööblifurnituur AS	Tartu mk	mööblifurnituuri müük	240	–
60.	Signifer OÜ	Pärnu mk	transport	250	–
61.	Marsh Kindlustusvahenduse AS	Tallinn	kindlustusmaakleri teenused	251	19.
62.	Lõvilõug OÜ	Harju mk	jookide jaemüük	253	–
63.	Kaminapuu OÜ	Kuressaare	kaminapuude jae- ja hulgimüük	256	–
64.	Repal-E OÜ	Tartu mk	mööbli ja ehitusplaatide hulgimüük	259	–
65.	Jakoch AS	Harju mk	transport	261	–
66.	HM Grupp Saare OÜ	Kuressaare	kaubandus	262	–
67.	Silfo AS	Viljandi	metsatööstus	263	–
68.	Older Grupp OÜ	Harju mk	kaubandus	267	–
69.	Tiitsat OÜ	Tallinn	hulgikaubandus	268	–
70.	Viru Transporditeenuste AS	Ida-Viru mk	transport	268	–
71.	Balti Puhkemajad OÜ	Tallinn	turism	269	–
72.	Kaubserv OÜ	Tallinn	jaekaubandus	277	–
73.	Alpter Grupp OÜ	Tartu mk	transport	277	–
74.	Liann-Lõngad OÜ	Tartu	jae- ja hulgikaubandus	278	–
75.	Luksusjaht AS	Kuressaare	plastikjahtide valmistamine	280	20.
76.	Grenal OÜ	Tallinn	toiduainetööstus	281	–
77.	Baroposs OÜ	Tallinn	ekspedeerimine	282	–

TOP 100

koht Rank	ettevõtte nimi Company name	asukoht (linn/maakond) Location (Town/County)	tegevusvaldkond Areas of Activity	punktsumma Score	koht eelm. TOPis Rank in previous TOP
место	предприятие	форма	сфера деятельности	сумма пунктов	место в TOP предыдущего года
78.	Henrietta AS	Rakvere	tekstiilitööstus	286	> 100.
79.	Vara ja Hooldus OÜ	Tallinn	kinnisvara hooldus	286	–
80.	Viiktala OÜ	Tallinn	transport	287	> 100.
81.	Renvit OÜ	Tallinn	jae- ja hulgikaubandus	293	> 100.
82.	Klaasmerk AS	Tallinn	klaaspakettide valmistamine	294	–
83.	Ermatiko OÜ	Tallinn	mööblitööstus	298	–
84.	Griin Top OÜ	Pärnu mk	jaekaubandus	302	–
85.	Astrovir OÜ	Jõgeva mk	jae- ja hulgikaubandus	303	–
86.	Ardise Sport OÜ	Kohtla-Järve	jae- ja hulgikaubandus	304	> 100.
87.	Kris Grupp OÜ	Tartu	kaubandus	305	–
88.	Maksa Seeme taimekasvatuseühis	Tartu mk	põllumajandus	305	–
89.	ETM Endoskoopiatehnika OÜ	Tallinn	meditsiinitehnika tootmine	306	> 100.
90.	Vennad Ehitus OÜ	Tartu	ehitus	311	> 100.
91.	Hesyc Group OÜ	Järva mk	auto varuosade müük	312	–
92.	Viskomi Ehitus OÜ	Tallinn	ehitus	313	–
93.	Bois MM OÜ	Pärnu	puutmaterjali eksport-import	313	> 100.
94.	Estinvait OÜ	Tartu	kommide ja küpsiste hulgitöö	314	–
95.	Dinotrans OÜ	Tartu	transport	315	> 100.
96.	Semento OÜ	Tallinn	aparaadiehitus	315	> 100.
97.	Veoseabi OÜ	Harju mk	transport	316	–
98.	Norcar-BSB Eesti AS	Harju mk	põllumajandusseadmete tootmine	316	> 100.
99.	Harku Karjäär AS	Harju mk	ehitusmaterjalide tootmine	317	–
100.	Preab AS	Pärnu	mööblitööstus	319	–

Gaselli TOPi metoodika

Lähteandmed

- realiseerimise netokäive aastatel 1999, 2000, 2001
- puhaskasum aastatel 1999, 2000, 2001

Eeltingimused

- 1999. aasta realiseerimise netokäive on üle 1 miljoni krooni
- 2001. aasta realiseerimise netokäive on alla 67 miljoni krooni (2001. aasta Eesti käibe TOP 500 alumine piir)
- majandustegevus vähemalt kolm järjestikulist majandusaastat (alates 1999. aastast) ja tegutseb ka praegu
- käive ja kasum on 2001. aastal võrreldes 1999. aastaga kasvanud vähemalt 50%
- 2000. aasta käive on suurem kui 1999. aastal ja 2001. aasta käive on suurem kui 2000. aastal
- 2001. aasta kasum on suurem kui 1999. aastal, kuid samas on 2000. aastal võimalik tagasimine, kuid ühelgi vaadeldaval aastal ei tohi olla kahjumit

Tulemusena tekib kaks pingerida: käibe kasv 2001. aastal võrreldes 1999. aastaga (kordades) ja kasumi kasv 2001. aastal võrreldes 1999. aastaga (kordades).

Pingerea kohad annavad ettevõttele vastava arvu punkte, mis liidetakse kokku. Kõige väiksema punktiarvuga ettevõtte on Gaselli TOPi võitja.

Muudatused metoodikas võrreldes eelmise aastaga

Võrreldes eelmise aastaga on metoodikas üks muudatus. Nüüd jõuab ettevõtte kiiresti arenevate firmade hulka, kui viimase kahe aasta kokkuvõttes on 50% kasvanud nii käive kui ka kasum. Varem piisas, kui vähemalt poole võrra oli kasvanud üks neist näitajatest. Metoodika karmistamise tingis Eesti ettevõtete väga edukas areng. Kui 1999. aastal vastas gasell-ettevõtte kirjeldusele Eestis 967 firmat ja eelmisel aastal juba 976 ettevõtet, siis tänavu oleks samade tingimuste juurde jäädes olnud Gaselli TOPis juba üle tuhande ettevõtte. Soovides kiiresti arenevas majanduskeskkonnas mitte devalveerida kiiresti areneva ettevõtte tiitlit, muutsime rangemaks ka gasell-ettevõtte tingimusi.

AP

Äripäev

ÄP peatoimetaja: Igor Rõtov
väljaandja: Äripäeva Kirjastuse AS

Pärnu mnt 105, 19094 Tallinn
tel: (372) 667 0111
(372) 667 0222
faks: (372) 667 0265
(372) 667 0165
e-post: aripaev@aripaev.ee
WWW: http://www.aripaev.ee

Toimetuse e-post: aripaev@aripaev.ee
tel: (372) 667 0111
faks: (372) 667 0265

Reklaamiosakond e-post: reklaam@aripaev.ee
tel: (372) 667 0105
faks: (372) 667 0200

Tellimine ja levie-post: register@aripaev.ee
tel: (372) 667 0099
faks: (372) 667 0300

Tellimishind 12 kuuks 1900 kr
Tellimine internetis http://pood.aripaev.ee
ftp://ftp.mbp.ee/incoming/ trükk: AS Kroonpress

Toimetus võtab endale õiguse kirja ja kaastõid vajaduse korral lühendada. Toimetuse kaastõid ei tagasta. Kõik ajalehes Äripäev ja tema lisades avaldatud artiklid, fotod, teabegraafika (sh päevakajalised, majanduslikul, poliitilisel või religioosel teemal) on autoriõigusega kaitsitud teosed ning nende reprodutseerimine, levitamine ning edastamine mis tahes kujul on ilma Äripäeva Kirjastuse ASi kirjaliku nõusolekuta keelatud.

Kaebuste korral ajalehe sisu kohta võite pöörduda Pressinõukogusse, pn@eall.ee või tel (372) 646 3363

Gaselli TOPi toimetaja
Tanel Raig tel 667 0380, e-post tanel.raig@aripaev.ee
andmebaaside sisestaja
Jane Suu tel 667 0381, e-post jane.suu@aripaev.ee
reklaamimüügi projektijuht
Asso Laido tel 667 0072, e-post: asso@aripaev.ee
kujundaja Janett Uibo

fotograafid Julia-Maria Linna, Erik Prozes, Sven Arbet, Raul Mee, Meeli Küttim

koostööpartner Justiitsministeeriumi Registrikeskus



RUUM ELAB, KUI VALGUS KÕNELEB...

Moodne Valgustus AS on valgustite hulgi- ja projektimüügifirma, mis on Eestis tegutsenud 1992. aastast. Põhjuseid, miks Moodne Valgustus on jõudnud Gaselli TOPi, on tegevdirektor Mart Seidelbergi sõnul mitmeid, kõige tähtsamaks peab ta aga üksmeelse, motiveeritud ja professionaalse meeskonna panust, ilma kellela oleks edu saavutamine võimatu. "Tänu viimase viie aasta jooksul toimunud muudatustele ja arengule kogu personali seas saame tänasel päeval nautida tehtud töö vilju. Töötajate professionaalsus, pidev areng ning suur tööpanus on taganud klientide usalduse meie vastu ning see on kindel põhi, millel firma püsida saab."

Oma rolli Moodsa Valgustuse edus on määrganud ka üldine majanduskeskkond. Ettevõtte on arenenud koos Eesti üldise majanduse ja ehitustegevusega. Müüki on kasvatatud ka see, et Moodsal Valgustusel on väga head suhted enamiku Eesti valgustite ja elektritarvete hulgi- ja projektimüügifirmadega. "Me ei püüa konkureerida, vaid pigem leida võimalusi, kuidas oma kliente paremini teenindada, seega teha mõlemale poolele kasulikke koostööd. Seetõttu võimegi oma koostööpartneriteks nimetada pea kõiki valgustitega tegelevaid firmasid," selgitab Seidelberg.

Põhiosa Moodsa Valgustuse tegevuses on projektimüük koostöös arhitektide ja elektriprojekterijatega ehitusobjektidele, hulgi- ja projektimüük lepingulistele partneritele ning jae- ja väikehulgi- ja projektimüük otse firma laost. Edasimüüjate osakaal moodustab firma käibest kolmandiku. "Aastate jooksul on väga palju muutunud. Üha enam laieneb valgustite valik, avardunud võimalused aitavad valguse abil luua erinevaid interjööre. Klientid on muutunud teadlikumaks ning samas ka nõudlikumaks, seetõttu oleme palju investeerinud oma laos olevasse tootevalikusse, et kiiresti reageerida ning pakkuda sobi-

vaid lahendusi." Koostöös on sündinud paljud huvitavad projektid, millest oleme ise saanud juurde kogemusi. Eelmisel aastal valmisid Moodsa Valgustuse osalusel valguslahendused Tallinnas Sadamarketis ja mitmetes hotellides: SPA Viimsis, Kongo Haapsalus, Draakon Tartus. Põnevad olid samuti Tallinna Nukuteatri ja Pärnu Estonia tervisekeskuse, Kadrioru lossi ja Tartus asuva Postimehe maja valgustusprojektid ning Statoili automaattanklate välisvalgustus.

Seidelbergi sõnul ei tähenda "moodne" ainult uut trendikat valgustit, vaid siin on mõeldud seda, et suudetakse pakkuda maailma juhtivate tootjate arendus- ja uurimistöödele põhinevaid kaasajaseid valgusteid, millede tootmisel on kasutatud tänapäevaseid materjale, järgitud ohutusnõudeid ja energiasäästlikkust.

Moodne Valgustus uuendab ja täiendab pidevalt oma valgustivalikut iga-aastastelt Frankfurti, Milano jt rahvusvahelistelt messidelt. "Et olla ajakohased ja konkurentsivõimelised, hoiame end pidevalt kursis valgustusmaailmas toimuvaga ning püüame tuua klientidele koju kätte uusi trende."

Stiililt, funktsioonilt ning ka hinna poolest on meie valgustite valik väga lai. Lisaks modernsetele ja minimalistlikele valgustitele pakume hulgaliselt klassikalisi seina-, lae- ja põrandavalgusteid.

Moodne Valgustus tarnib Eestisse tuntud valgustitootjate iGuzzini, Reggiani, Luceplani, Nemo, Metalarte'i, iTre, Modulari jt valgusteid.

Mart Seidelberg tõdeb, et firma arengu tagab ikkagi muutuv, arenev ja meeskonnatööle orienteeritud organisatsioon. "Selleks et edasi pürgida ja püsida Gaselli TOPis, ootame uusi väljakutseid meie klientidelt, sest eesmärk ei ole olla lihtsalt valgusteid müüv firma, vaid eelkõige tahame pakkuda terviklikke valguslahendusi.

Kui klient tuleb meie juurde sooviga valgustada oma bürood, kauplust, kodu, siis meie pikaajalise kogemusega müügipersonal on võimeline andma valgustehnilisi konsultatsioone ning oskab leida sobivad valguslahendused, lähtudes kliendi soovidest ja võimalustest. Püüame anda omalt poolt valgustusega lisaväärtuse tema äri- või puhkekeskkonnale."

Oma klientide paremaks teenindamiseks avame märtsi alguses uued näidistesaalid Tallinna kesklinnas Rävala pst 7 ja Tartus Teguri 37b. Uutes ruumides saame pakkuda paremat teenindust ja mitmekesisemat valgustite väljapanekut. Klientidele avaneb võimalus näha valgusteid suuremas ruumis, mis omakorda annab parema ettekujutuse valguse mõjust ruumile.




MOODNE VALGUSTUS 
Pärnu mnt 154, Tallinn Tel 650 0758, faks 650 0757

Siilats kasvatas hobist kiiresti areneva äri

1995. aastal muutis Viktor Siilats oma meresõiduhobi üheks oma järjekordseks äriks. Kuus aastat hiljem oli sellest saanud kiireimini arenev äriettevõtmine Eestis.

“See oli jälle üks õnnetu juhus, kus hobist sai profeksioon,” vastab **Siilats** lakooniliselt küsimusele oma tegevuse alustamise kohta merekaatriäris. Praegu müüakse Eestisse selle “õnnetu juhuse läbi” ligi 50 miljoni krooni eest veesõidukeid ja mereelektroonikat ning tehakse neile hooldust. Kasum ettevõtmisest ei ole küll Eesti rikkamate inimeste edetabelis sajandale kohale platseerunud Siilatsile veel märkimisväärtne. Aastal 2001 jäi see alla miljoni krooni, kuid kiiresti arenev äri loob kasumi teenimiseks hea perspektiivi. Info Ettevõtete Grupi (IEG) kaudu osaliselt Siilatsile kuuluv AS Balti Merekaatrid kasvatas 2001. aastaks võrreldes 1999. aastaga käivet üle 32 korra ja kasumit üle 604 korra.

Balti Merekaatrite majandustulemuste tõus algas 2000. aastal, kui käive kas-



Viktor Siilats on ühendanud hobi ja töö ning on tulemuseks saanud kiiresti areneva merendusega tegeleva ettevõtte.

Foto: Meeli Küttim

vas miljonilt 21,7 miljoni kroonini. Põhjuseks oli lepinguliste suhete muutumine – kui varem osales Balti Merekaatrid kaatrimüügitehingus

vaid projektijuhina ja kõik kaatrimüügilepingud käisid IEG kaudu, siis 1999. aasta lõpus sai Balti Merekaatrid kogu müügi enda kätte. Müü-

gilepinguid hakati sõlmima Balti Merekaatrite nimel ja seetõttu läks ka kogu kaatri maksumus nüüd tema käibesse. Kuna Balti Merekaatrite

ASi Balti Merekaatrid CV

- tegevusala: merekaatrite müük, hooldus ja remont
- asutamisaeg: 1995
- ettevõtte juht: Tõnu Kirs
- töötajate arv: 6

- ASi Balti Merekaatrid käive ja kasum, mln krooni

aasta	käive	kasum
1999	1,0	0,001
2000	21,69	0,62
2001	32,79	0,77

Allikas: Äripäev

käive ei koosnenud enam ainult agenditasudest, vaid ka kaatrite maksumusest, näitas 2000. aasta lõpp Balti Merekaatrite käibe hüppelist kasvut. Tõsi, ettevõtte tegevdirektor **Tõnu Kirs** peab mõnema, et firma omanikele see hüppeline käibe kasv kokkuvõttes mingit muudatust sisestulekutes ei tähendanud – raha, mis varem käis läbi IEG, pandi lihtsalt liikuma tütarfirma kaudu. Muudatuste vajaduse põhjusena nimetab Kirs kaatrimüügi käibe jõudmist uude suurusjärku.

IEG alustas kaatrite müümisega 1995. aastal. Tolle aasta kevadel õnnestus Siilatsil Eestis maha müüa kolm esimest veesõidukit, nende hulgas Nimbus 27 marki veesõiduk presidendi kantsleile. Paraku on sellest huvitavast detailist Siilatsi kaatriäri alguses vähe rääkida, kuna toonane presidendi kantslei direktor **Jaanus Pikani** vastab, et ei mäleta enam nii amuseid aegu, seda enam, et kaatri ostmine ei olnud tema töös kantslei direktorina just esmatähtis ülesanne. Kaatri hind oli aga umbes 800 000 krooni ja kuigi Siilats ütleb, et sellises hinnaklassis kaatrit on esinduskaatriks raske nimetada, andis Eesti Vabariigi presidendi institutsioonile müüdud veesõiduk Siilatsi esimesel kaatrimüügiaastal kindlasti olulise osa käibest.

1999. aastaks oli aga kaatri müügi käive kasvanud 13 miljoni kroonini ja müügikorraldus vajas muutusi. Kirs sõnul jõuti piirini, kus oli otsustav kaatrimüügile luua ühtne bränd, mille alt jagada klientidele kõike veesõidukitega seonduvat. “Klientidele tuleb müüa usaldust – ei saanud enam nii, et ühest kohast saab ta kaatri ja teisest kohast hoolduse,” põhjendab Tõnu Kirs tegevuse koondamist Balti Merekaatrite alla.

Balti Merekaatrite hoogne tõus jätkus 2001. aastal, kui käive kasvas aastaga 11 miljoni krooni võrra. Siin ei olnud enam tegemist finantsarvestuse ümberkorraldusega firmade grupi sees. Selle perioodi tõusu võib kirjutada müügimahtude kasvu arvele, mille ettevalmistamine algas 2000. aasta sügisel. “Kaatrite müük on nagu kellapomm – sa pead müüma sügisel, et kevadel oleks kaater. Kaatri võimalik tellimisaeg on isegi kuni aasta,” selgitab Kirs 2000. aasta sügisel ja talvel alanud aktiivset turundustööd. Turunduses kasutati väga palju otseturundust (epost, otsepostitus). Täpse sihtrühma leidmiseks kasutati näiteks Äripäeva koostatud edukamate ettevõtete edetabelite andmebaasi. Kuna nii Siilats kui ka Kirs on ise aktiivsed merelkäijad, siis sõlmiti hulgaliselt kontakte ka

Kaatrimüük kuulub Siilatsi äriimpeeriumi

Balti Merekaatrite AS kuulub Viktor Siilatsi äriimpeeriumisse, mis on koondatud Info Ettevõtete Gruppi (IEG).

Mõni nädal tagasi Äripäeva poolt koostatud Eesti riikaste edetabelis 100. kohale tulnud Viktor Siilats on IEG alla koondanud viis äriettevõtmist. Enim osatakse neist äridest seostada Siilatsi nimega ligikaudu poolemiljardilise käibega ASi Info Auto, mis on Fordi ja Volvo sõiduautode ametlik esindaja Eestis.

Palju on Siilats olnud seotud ka meediaettevõtetega. Nimelt alustas 1988. aastal tegevust Siilatsile kuuluv videofilme ja televisiooni reklaamklippe valmistav firma Eesti Video. Hiljem lõi see firma koostöös Rootsi meedia-kontserniga Kinnevik Eesti esimese eratelevisiooni ETV, mis omakorda oli praegu Eesti edukaima telekanali TV3 asutajaks.

Lisaks on IEG eelkäijast, ühisettevõttest INFO välja kasvanud Baltic News Service, mis on Baltimaade suurim erauudisteagentuur, millel on oma esindused nii Tallinnas, Riias, Vilniuses kui ka Moskvast.

IEGsse kuulub veel AS Evore, mis haldab Info Ettevõtete Grupile kuuluvat kinnisvara. 1995. aasta kevadel IEG poolt alustatud merekaatrite müügist on grupile juurde kasvanud ka AS Balti Merekaatrid.

ÄP

otse sadamas. Kirs kinnitab, et firma turunduseelarve kasvab ka praegu iga aasta.

Eestis merekaatrite müügis ühe vanima turulolija OÜ Jakari Marine direktor **Jaak Unnuk** tunnustab konkurentide tegevust, öeldes, et Balti Merekaatrites on tehtud kõvasti tööd, kõvasti investeeritud ja sõlmitud asjalikke lepinguid, mille tulemusena ongi jõutud tubli saavutuseni. Samas tunnistab Unnuk, et tema enda äri pole möödunud aastad selliseid hüppeid kaasa toonud – kõik aastad on tasased olnud. Üldiselt kaatriäri edule on aga mõjunud soodne tulumaksuseadus, mis vabastab investeeritud tulumaksust. Kes ikka kasumit firmast välja võttes makse tahab maksta, kui on võimalus investeerida firmasse ja osta kaater. Enamiku ostude taga on seetõttu firmad.

Tõnu Kirs peab Unnuki et-

tevõtet oma suurimaks konkurendiks. Ometigi julgeb ta kinnitada, et Balti Merekaatrid on tänaseks Eestis saavutanud kõige laiema tootevalikuga firma positsiooni. “Julgen väita, et oleme pea ainus, kes pakub täieste alates päästevestist kuni kaatriteni ja laevajuhi koolituseni,” sõnab Kirs. Kuid Viktor Siilatsi kiiresti arenev äri ei rahuldu veel sellega.

2003. aasta kevadel ootab ees turule tulek juba uute kaatrite, mereelektroonika ja merevarustuse kaubamärkidega. Ja kui eelmisel aastal avati tütarettevõtte Soomes, siis tänava toimub laienemine kõikidesse Balti riikidesse, kuhu minekuks on Balti Merekaatrid laiendanud paaditehastega oma importimise õiguse lepinguid.

Siilatsi meresõiduhobist on välja kasvanud rahvusvaheline äri.

Tanel Raig

II koht

OÜ Hore CV

- ettevõtte juht: Rein Holtsmann
- asutamise aeg: 1996
- töötajate arv: 23
- tähtsamad sündmused firma ajaloos:
 - 1996. aastal rendib Rein Holtsmann müügipinna Pärnu Vanal turul ja samal aastal ostab kesklinnas kioski. Firma tegutseb perefirma kolme töötajaga.
 - 1999. aastal ostetakse Vana-Pärnu toidukauplus
 - 2002. aastal ostetakse Rae kauplus
 - 2003. aastal kaalutakse saiatoodete ja salatite tootmise käivitamist

- OÜ Hore käive ja kasum, mln krooni

aasta	käive	kasum
1999	1,18	0,001
2000	4,55	0,25
2001	11,19	0,22

Allikas: Äripäev



Töötus aitas ettevõtjaks

Töötuks jäämine andis Rein Holtsmannile tõuke hakata ise ettevõtjaks. Praegu kuulub Holtsmanni perekonnale Pärnumaa kiireimini arenev ettevõte.

Pärnus toidu- ja esmatarbekaupu müüva OÜ Hore käibe ja kasumi hüppeline kasv 2001. aastal tulenes tegevuse laiendamisest. Firma omaniku **Rein Holtsmanni** sõnul tõi uue poe ostmise kaasa ka tulemuste paranemise.

Hore alustas tegevust 1996. aastal, kui töötuks jäänud Rein Holtsmann hakkas Pärnu Vanal turul rentima müügipinda. Seejärel ostis ta soodsas kohas Pärnu kesklinnas kioski. Alustati kolme töötaja ja paarisajatuhande-kroonise aastakäibega.

1999. aastal ostis Rein Holtsmann juurde Vana-Pärnu toidupoe, millesse investeeris miljon krooni. 2002. aasta kevadel ostis ta kolme miljoni krooniga ka kaupluse Rae. "Ma sain ta kohe ära osta, kui ta müüki läks, teised imestasid, kuidas ma ta kätte sain," on Rein Holtsmann soodsas kohas asuva kaupluse ostu üle õnnelik.

Kaupluste ostmine on hästi korda läinud. Kuna Rae kaupluse hind oli üsna kõrge, seadis Rein Holtsmann tingimuseks, et korralik remont olgu enne tehingu sõlmimist tehtud ning selle peale lisakulutusi ei läinud. "Inimene tahab, et oleks puhas ja valge, keldripoed ja uberikud enam läbi ei löö," on ta kindel.

Pärnu inimeste ostujõud on Holtsmanni sõnul stabiil-

ne. "Nüüd on veidi vähemaks jäänud, muidu on aasta ringi sama olnud," ütleb ta. "Kui ma selle Vana-Pärnu kaupluse ostsin, ei uskunud müüjad kah, et see pood ellu jääb,"

Praegu läheb kaubaks ka nõudepesumasinapulber, kuigi seal linnaosas pole isegi veevärki.

Rein Holtsmann, OÜ Hore omanik

kirjeldab Holtsmann. "Algul, kui kassiliiva müüki panin, arutasid müüjad isekeskis, et omanik on vist segane: kes sellist kaupa ikka ostab. Aga osteti," kinnitab mees ja toob värvika näite: "Praegu läheb kaubaks isegi nõudepesumasinapulber, kuigi seal linnaosas pole isegi veevärki."

Kui alustati kolme töötajaga, siis nüüd on firmas juba 23 töötajat. Hore võttis kauplused üle koos personaliga ja probleeme ei tekkinud. Rein Holtsmanni sõnul on tööjõu liikumine väga väike: Vana-Pärnu poest on nelja aasta

jooksul lahkunud vaid üks müüja, kes läks pensionile, ja teine läks lapseootuspuhkusele. "Müüjad saavad lähimüügi pealt tasu ja paistab, et on rahul," ütleb Holtsmann.

Hores juriidiliste ja majandusküsimustega tegelev **Margit Holtsmann** on veendunud, et üks edu pante on ka see, et firma juhtivatel kohtadel töötavad Holtsmannide perekonna liikmed, igaüks vastutab oma osakonna eest. "Arengule on tulnud kasuks, et omaniku pilk ja mõtted on olnud pidevalt tegevuse juures," ütleb Margit Holtsmann.

Rein Holtsmann pole rahul, et Eestis ei tea kunagi ette, mis seadusi või piiranguid homme päev toob. Tema kiosk on kesklinnas väga soodsa koha peal, kaupluste jaoks ostab ta tehastest suurtes kogustes kaupa ja saab häid allahindlusi ning tänu sellele saab ka kioskis kaupa soodsalt müüa. "Rahva seas oli see väga populaarne," üt-



OÜ Hore omanik Rein Holtsmann on uute kaupluste juurdeostmisega kiiresti kasvatanud firma käivet.

Foto: Julia-Maria Linna

leb Holtsmann ja jätkab: "Aga ühel päeval keelati lahjade õllede müük ära ja kohe kadus käive."

Erilisi kriise pole Holtsmanni sõnul Hore tegevuse jooksul olnud. Kui 1998. aas-

Väikepoed jäävad elama

Pärnu linnavalitsuse ettevõtluse peaspetsialist **Kaja Juhansoo** usub, et väikesed poed Pärnust ära ei kao, hoolimata sellest, et viimasel ajal on linna kerkinud ligi 15 suurt kaubanduskeskust.

"Inimesed eelistavad neid, sest suurema käibega poest saab kindlasti värsket ja kvaliteetset kauba ning valik on suurem," ütleb Juhansoo. Tema sõnul tuleb paar suurt poodi Pärnusse ilmselt veel juurde: "Papiniidu City Marketi kõrvale plaaniti midagi ehitada ja minu arvates võiks ka Ülejõel üks suurem kauplus olla."

Juhansoo hinnangul on suurematel kettidel kergem ellu jääda, kuid samas on Pärnus üle 100 väikese toidupoe ja ta arvab, et neil on tulevikku. Enamik neist on esitanud ka tegevuse jätkamiseks vajaliku tunnustustaotluse. Tema arvates laiendavad tugevamad väikepoodide omanikud, nagu näiteks Hore, oma tegevust ja moodustavad väikeste kaupluste ketid. "Ja ööpäev läbi tegutsevad poed on ju kõik väikesed, suurt poodi ei ole mõttekas öösel lahti hoida," näeb Juhansoo pisikeste kaupluste üht võimalust.

AP

pa müüki saada, on tootjad valmis tegema kõikvõimalikke allahindlusi. "Piimatooted ja Liviko Lauaviin on ju lausa häbematu hindadega, see meelitab rahva ära," on Holtsmann murelik. Alles äsja kerkis Pärnus üks Säästumarket, mis raskendab väikeste poegade olukorda veelgi. "Praktiliselt läheb kõik soomlaste kätte, kohalikel läheb järjest raskemaks," ütleb ta kibedusega.

Ümbruskonna elanikud on Vana-Pärnu ja Rae kauplusele siiski truud jäänud ning alanud aastal plaanib Rein Holtsmann tegevust isegi laiendada. "Kui on toidupood, saab ju valmistada saiatooted, salateid," ütleb ta, kuid lisab, et lähemalt rääkida on veel vara. Tootmise käivitamine nõuab ka juurdeehitusi, investeeringuid, mitmesuguste nõuete täitmist ning see plaan ei ole veel väga konkreetselt paigas.

Peretütar Margit Holtsmann kinnitab aga, et Hore on alati valmis kaasa minema muutustega: "Kui väikekaubandus jääb suurtele poegadele jalgu, siis tuleb ka meil suurematele kauplustele mõtlemine hakata," leiab ta optimistlikult.

Kai Vare

ta oli paljudele raske, siis Hore kiosk öitses ja Rein Holtsmann nimetab seda kuldseks ajaks: investeerides vaba raha, sai kaupa kokku osta, pidevad hinnatõusud aga võimaldasid kasulikult

müüa. Holtsmann prognoosib, et rasked ajad võivad saabuda hoopis nüüd, kuna ka Pärnus kerkib ridamisi igasuguseid supermarketid ja inimesed kipuvad neid eelistama. Et suurde poodi oma kau-



Kauba 12, 93812
Kuressaare



- käsitsi töödeldud ümarpalkmajad
- rookatused
- majad projektist paigalduseni

Tel 051 41 138
Faks (045) 57 035
adamson@tt.ee



Mesindusfirma Meveda missiooniks on pakkuda tarbijatele Eesti mesindussaadustest kõrgel tasemel omavalmistatud, kontrollitud kvaliteediga, laia sortimendiga tervislikke meetooteid.

MEIE VISIOON:

- Oleme kliendikesksed ja tahame muuta tarbijate elu rõõmsamaks ja tervemaks
- Kindlustame toodete ohutuse ja kvaliteedi ning selle kaudu klientide rahulolu
- Tegeleme pidevalt tootearendusega
- Lähtume oma tegevuses kehtivatest õigusaktidest ja headest tootmistavadest

OÜ Meveda pöörab erilist tähelepanu tootmise kaasajastamisele – tehnoloogiliste uuenduste rakendamisele. Meie tootmises peetakse rangelt kinni nii toidu ohutust ja kvaliteeti puudutava programmi HACCP nõuetest kui ka firmasisesest hügieeninormidest.

III koht

Väikefirma kasvab kiiresti

Kahe töötajaga alustanud Pistrik I-V edu on viimaste aastate jooksul olnud märkimisväärne. Ettevõtte kasum oli 2001. aastaks võrreldes 1999. aastaga kasvanud kordades.

Firma direktor **Anatoli Sokolov** peab ka möödunud majandusaastat kordaläinuks. Ettevõtte prognoosib kasumi kasvu poolteist korda võrreldes 2001. aastaga.

Esimesed tegutsemisaastad olid rasked. Oli vaja leida oma koht Eesti turul. Nappis teadmisi ja kogemusi. Nii firma enda kui ka äritegevuse arendamine nõudsid pidevalt investeringuid ja võetud riskid olid väga suured, kirjeldab Sokolov algusaastaid. Lõpuks hakkasid investeringud firma esinduse avamise Tallinnas, osalemistes rahvusvahelistel ENEREXi messidel ja oma infrastruktuuri arendamisse tasapisi ennast õigustama.

Edukuse olulise märksõnana mainib Sokolov kvaliteedijuhatusüsteemi ISO sertifikaadi väljastamist OÜ-le Pistrik I-V 2001. aastal. "See on nagu firma visiitkaart ja garantii, mis võimaldab näha, millistel põhimõtetel on ettevõtte töö korraldatud ja kui tugev põhi tal on," selgitab Sokolov. "Eestis ei teata ISOst veel eriti midagi, kuid mujal maailmas sõltub sellest väga palju – kohe kontrollitakse, kas firmal on tunnustus või mitte. Meile on pärast ISO sertifikaadi saamist praktiliselt kõik rahvusvahelised ukse avatud olnud."

Kõigi firmadega, kelle toodangut OÜ Pistrik I-V Eestisse tarnib, on ettevõtte otsekontaktid. "Me põhimõtteliselt ei tööta valmistajatehastega regionaalsete müügikeskustega. Selles osas hoiame reeglina jäika joont, sest mei-

le on vastuvõetamatu olla vahendajate vahendaja. Väga olulised selliste otsesidemete puhul valmistajatehastega on soodsamad hinna- ja tarnetingimused, mis tähendab, et meie Eesti klient saab tellitud kauba odavamalt kätte kui mitme vahendaja kaudu ostes," selgitab Sokolov. "Täielikult on välistatud võimalus, et mingi seadme garantiilise probleemi lahendus hajub vahendajate pikas reas ning kauba ostmul polegi kelleltki abi loota."

1998. aastal avati OÜ Pistrik I-V esindus ka Tallinnas. Ettevõtte tehnilise spetsialisti **Oleg Erlich**i väitel täidab Tallinna osakond müügiesinduse rolli: "Kõik tellimused meie partneritelt Eestis koonduvad Tallinna, kus need tehniliselt korrektseteks tellimusteks vormistatakse ja meie valmistajatehastest partneritele edastatakse. Jõhvis on rohkem arendus- ja tehnikaosakond. Seal pakutakse ka konsultatsiooniteenust. "Pistrik I-V Tallinna esindus hoolitseb veel selle eest, et kaup, mis firma kaudu liigub, oleks kontrollitud ja klientide tellimused täidetud. Infovahetus Jõhvi ja pealinna kontori vahel on Erlich'i sõnul väga tihe: "Suhtleme telefoni, e-posti ja faksi teel ikka mitmeid kordi päevas."

"Pea kogu tarne- ja müügitegevus Eesti ettevõtetega käibki läbi Tallinna, kuid siin, mis tulevikku vaatavad, asuvad meie firmal ikkagi Jõhvis," lisab Anatoli Sokolov.

Sokolov peab väikeste firmade kiiret arengut loogili-



Pistrik I-V direktori Anatoli Sokolovi kinnitusel on firma kiirele arengule kaasa aidanud osalemine messidel.

Foto: erakogu

OÜ Pistrik I-V CV

- tegevusala: elektriseadmete vahendamine
- asutamisaeg: 1993
- tegevjuht: Anatoli Sokolov
- töötajate arv: 5

- OÜ Pistrik I-V käive ja kasum, mln krooni

aasta	käive	kasum
1999	8,69	0,007
2000	15,79	0,60
2001	31,27	1,79

Allikas: Äripäev

seks – võrreldes massiivsete kontsernidega on väikesed firmad mobiilsemad. Tänu sellele on võimalik probleeme kiiremini avastada ja lahendada. "Väiksema ettevõtte töötajad näevad ja saavad tunnetada ka oma tegevuse vilju, neid huvitab nende töö rohkem," lisab Sokolov, viidates suurfirmades valitsevale umbisikulisel suhtumisele.

Elektrimaterjalide jae- ja hulgimüügiga tegelev OÜ Rotellaks on Pistrik I-V koostööpartner olnud juba 1997. aastast alates. Rotellaks toob Eestisse GE Grässlini programmkelli ning Pistrik I-V ka hetariifseid arvesteid. Koos-

töövajadus seisneb selles, et kahetariifsete arvestite tariifjuhtimine toimub programmkellade abil. Rotellaksi juhataja **Madis Ütti** sõnul on ettevõtte sel alal koostööd teinud ka teiste Eesti firmadega, kuid Pistrikuga kujunenud partnerlussuhe on siiani kõige sobivaks osutunud. "Neil on kõige parem hinna ja kvaliteedi suhe," kinnitab Ütt. Samuti hindab Ütt koostööpartneri tegusust ja vastutulelikkust: "Ikka tuleb ette mõningaid apse, kuid kõik probleemid, olgu siis tehnilised või paberimajandusest tingitud, on siiani väga ilusti lahene-

Madli Kents

Amestra särab Rootsi kardinaaturul

Kordades arvestatuna suurima kasumi kasvuni jõudnud ASI Amestra kiire edu põhjuseks on Rootsi emafirma müügiorganisatsiooni abil tehtud õnnestunud müük sealsel turul.

Aastatel 1999–2001 kasumit 7262 korda kasvatanud Amestra alustas nelja töötajaga tegevust 1997. aastal. Praeguseks on töötajate arv kasvanud 18ni, kusjuures tootmisega on hõivatud 15 inimest. Firma töötajad on kõik põhikohaga, sest lepingulistelt töötajatelt ei tule väga kvaliteetset toodangut, leiab Amestra tegevusdirektor Merle Kurm.

Firma kiire edu üks põhjusi on see, et Rootsis õnnest-

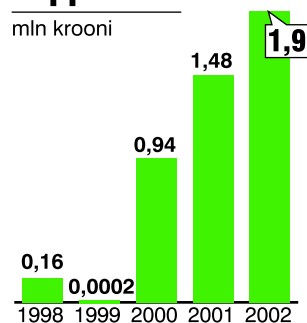
tus väga edukalt müüa puidust ribikardinaid, mis moodustavad 70 protsenti kogu tootmisest. Viimastel aastatel pole ka kasumit firmast välja võetud. Laialdast müügiorganisatsiooni omab Amestra Rootsi emafirma Persienne-gruppen, kelle põhitegevuseks on aknakatete ja kardinate vahendus ning müük. Edule on kindlasti kaasa aidanud ka oma värviliin.

Viimasel paaril aastal on Amestra laiendanud oma toodangu sortimenti. Praegu on tootmises ka alumiiniumist ribikardinaid ja puitruulood. Eestis marketingiga ei tegeleta, kinnitab Kurm. Kohalikul turul müüvad Amestra tooteid peamiselt Sunorek ja Carina.

1997. aastal, kui Amestra

Kasum kasvas hüppeliselt

mln krooni



Allikas: Äripäev; AS Amestra

alustas oma tegevust, oli Rootsi emafirma Persienne-gruppen üks suurimaid aknakatete müüjaid Rootsis.

Persienne-gruppen müüb toodangut lisaks Rootsile ka Norrasse ja Taani, samuti Prantsusmaale, Inglismaale,

Türki ning vähesel määral ka Ameerikasse.

Sellel aastal jääb Amestra toodangu kasv pisut alla 40 protsendi. Tuleva aasta plaanide kohaselt jäävad tooted peamiselt samaks. Tootmisel on planeeritud juurde võtta vaid erineva disainiga kardinaid.

Kardinate disain pärineb Rootsi tippdisaineritelt ning kardinate valmistamiseks kasutab Amestra vaid naturaalseid materjale. Ribikardinaid valmistatakse erinevatest puiduliikidest, nagu tamm, pöök, kirss, pärn. Materjal toimetatakse kohale Taanist.

Paar kuud tagasi alustati ka kangaste tootmisega, kuid kangad moodustavad vaid 5 protsenti kogutoodangust.

Marika Tomberg

Autotarvete OÜ


Autotarvete OÜ peamised tegevusalad on sõiduauto-ade Saab remont ja sellele automudelile varuosade tarnimine ning õlivahetus kõikidele sõiduautodele. Firma loodi 1992. aastal ja see põhineb 100% Eesti kapitalil.

Oma edukuse võtmesõnadeks peab väikefirma suurt tööpanust ja järjekindlust. Iga kliendi soovidele püütakse individuaalselt läheneda ja pakkuda võimalikult operatiivset ja paindlikku teenust, mis oleks parima hinna ja kvaliteedi suhtega. "Kõige tähtsam, et oleme kliendikesksed, oleme kliendi jaoks olemas ja meil on kvaliteetsed tooted," nimetab Autotarvete OÜ tegevjuht Anti Palm firma tugevusi.

Autotarvete OÜ remondib nii vanemaid kui ka uuemaid Saabe, saadaval on Saabide originaalvaruosad ja ka B-kategooria varuosad. Firma varuosade ladu on piisavalt suur, tellitud varuosad jõuavad kohale umbes nädalaga. Püsiklientidele pakutakse soodustusi.

Tulevikku vaadates ei pane firma niivõrd rõhku laienemisele, kuivõrd püüab teenindada paremini Eesti turule iseloomuliku suhteliselt piiratud klientuuri ja arendada iseennast. Et masinad lähevad aina uuemaks, tuleb ka enda kallal tööd teha.

Autotarvete OÜ on ka Quaker State'i mootoriõli ja määrdeainete maaletooja ning selle kvaliteetõlide kaubamärgi ainuesindaja Eestis. Quaker State on üks tänapäeva juhtivaid ja traditsioonirikkamaid mootoriõlifirmasid. Quaker State'i mootoriõlid on puhtad ja kõrgekvaliteedilised, tagades mootorile kaitse pikaks ajaks. Ka on Quaker State ainus õlimark, mis annab mõnes riigis automootorile kas 400 000 km või 10. aasta pikkuse kulumisgarantii.



Autotarvete OÜ
ladu ja autoremonditöökoda
Silikaltsiidi 3, 11612 Tallinn
Tel/faks 681 4089, 050 16 399
e-post saabianti@hotmail.ee
www.saabianti.ee



WA
VilVoAuto

VOLVO



Oja tee 5b, 71017 Viljandi
REMONT, VARUOSAD tel (043) 54 555, (043) 54 552
VOLVO VEOAUTODE MÜÜK
tel (043) 54 550, (043) 54 556 faks (043) 54 554

Põllumajandus trügis kiirete areneajate sekka

Kui eelmise aasta Gaselli TOPi põhjal võis öelda, et keskmine kiiresti arenev ettevõtte tegutses kas kaubanduses, transpordis või ehituses, siis seekordse edetabeli põhjal liigitub kiiresti arenevaks sektoriks ka põllumajandus.

Tänavuse edetabeli 588st kiiresti arenevast ettevõttest tervelt 33 (5,61%) tegutses põllumajanduses. See tähendab, et aastad 2000 ja 2001 olid põllumajanduses väga edukad.

Eesti Põllumajandus-Kaubanduskoja esimees Ester Tuiksoo tõstab põllumajanduse edukuse põhjusena esile soodsad tootjahinnad. Hinnatõusule aitasid kaasa Euroopat laastanud loomahaigused (hullulehmatõbi ja sigade katk).

OÜ Kehtna Mõis üks omanikke ja tegevjuht Märt Riisenberg meenutab hea meelega 2001. aasta hindu, kui piima õnnestus võrreldes 1999. aastaga müüa 54% kallimalt ja sealiha 45% kallimalt. "Seakasvatuse omahind on stabiilne olnud, samal ajal kui müügihind on hüpanud," on Riisenberg rahul.

Paraku andsid hinnad eelmisel aastal taas järele ning hinnalangus tõi kohe kaasa ka Kehtna Mõisale 27protsendilise kasumi kukkumise, käivet suudeti siiski tänu kasvanud tootmismahdadele 5% võrra suurendada.

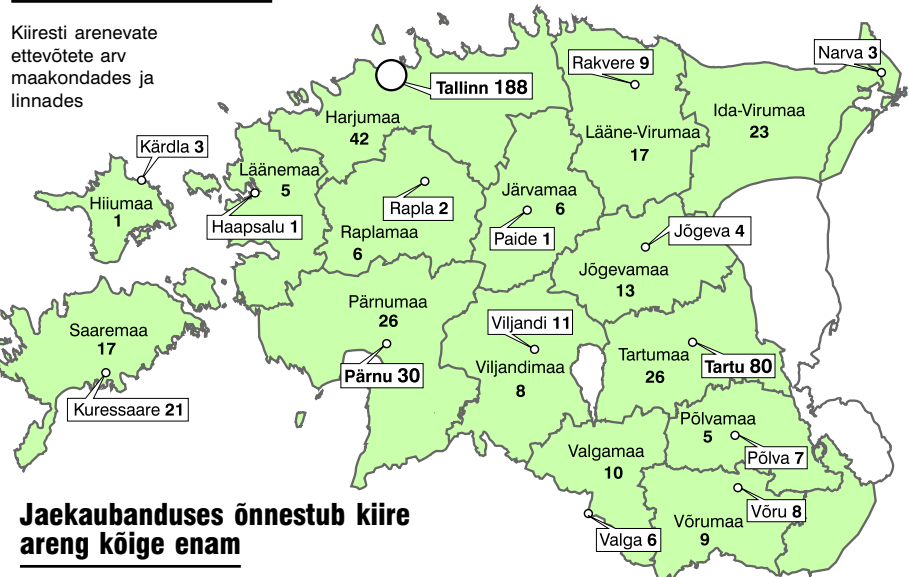
Pangandusest vaadatuna näeb Han-sapanga äripanganduse divisjoni direktor Tiit Nigul põllumajandussektori eduka arengu taga stabiliseerunud toiduainetööstuse turgu ja võimalust saada toetust erinevatelt organisatsioonidelt (Maaelu Edendamise Sihtasutus, Kred-Ex, SAPARD).

Geograafiliselt asub endiselt keskmine gasellettevõtte Harju, Tartu või Pärnu maakonnas.

Suure hüppe on aga teinud Jõgeva maakond, mis eelmisel aastal jagas kiiresti arenevate ettevõtete hulgal Hiiu

Suurlinnade lähedus tekitab enim gasellettevõtteid

Kiiresti arenevate ettevõtete arv maakondades ja linnades



Jaekaubanduses õnnestub kiire areng kõige enam

tegevusala	gaselle	osakaal %
• kaubandus	221	37,59
sh jaekaubandus	60	
sh jae- ja hulgikaubandus	52	
sh hulgikaubandus	35	
sh apteek	12	
• transport	42	7,14
• põllumajandus	33	5,61
• ehitus ja eritööd	32	5,44
• ehitusmaterjalide tootmine	21	3,57
• mööblitööstus	16	2,72
• masina- ja metallitööstus	15	2,55
• toiduainetööstus	15	2,55
• metsamajandus	13	2,21
• puidutöötlemine	9	1,53
• infotehnoloogia	8	1,36
• turism	8	1,36
• kinnisvara	7	1,19
• rõivatööstus	7	1,19
• ekspedeerimine	5	0,85
• trükitööstus	4	0,68
• muu tegevus	132	22,45

kokku 588 100

Kümme aastat tagasi oli soodsaim aeg ettevõtlusega alustamiseks

asutamisaeg	loodud gaselle	loodud ettevõtete koguarv
1990	13	6454
1991	61	9930
1992	90	14961
1993	101	14365
1994	67	11554
1995	54	7742
1996	54	4017
1997	79	7826
1998	57	7291
1999	6	6604

Allikas: Äripäev

maakonnaga viimast kohta. Tänavu on Jõgeva maakond tõusnud seitse kohta. Paraku on keeruline põhjendada ühe või teise Eesti piirkonna tõusu või langust. Näiteks ei julge Tiit Nigul teha järeltõlget piirkonnas muutunud laenude hulga järgi, sest juba kas või ühe ettevõtte vee-

tud laen või liising võib oluliselt mõjutada laenumahdade suurenemist maakonnas, samas ei anna see aga piisavat alust väita, et piirkonna ettevõtluse areng on muutunud aktiivsemaks, või vastupidi.

Tanel Raig

Pidevalt suudavad kiiresti areneda üksikud firmad

Mitu aastat järjest suudavad kiiret arengut Eestis näidata vaid üksikud ettevõtted.

Eelmise Gaselli TOPi viiekümnest edukamast firmast suutis tänavu uuesti kiiresti arenevate ettevõtete hulka jõuda vaid 13 firmat. Veelgi enam, uuesti esisajasse jõudis neist seekordses edetabelis ainult viis ettevõtet.

Põhjuseks võib olla tänavu range- maks muutunud metoodika, mis nõuab, et nii käive kui ka kasum peab ettevõtetel olema viimase kahe aasta jooksul kasvanud vähemalt 50 protsenti. Varem piisas, kui üks neist näitajatest oli kasvanud poole võrra. Siis oli ka rohkem uuesti gasellide hulka jõudnud ettevõtteid, näiteks üle-eelmise aasta gasellide TOP 25st jõudis eelmisel aastal gasellide hulka taas 16 ettevõtet. Samas oli ka siis vähe neid firmasid, kes suutsid jõuda esisajasse – neid oli ka toona vaid viis.

Samas näitab justiitsministeeriumi registrikeskusest tellitud analüüs, et varasemate aastate kiiresti arenevate ettevõtetele ei ole juhtunud midagi hulgu. Ajavahemikel 1997–1999 ja 1998–2000 kiiresti arenenud ettevõtetest on praeguseks pankrotistunud vaid viis firmat ja veel ühe pankrotimenetlus on toimumas. Veel kaks ettevõtet on likvideeritud ja nelja ettevõtte puhul on likvideerimise protsess praegu käimas. Kõige rohkem on kiiresti arenevate ettevõtete hulgas toimunud ühinemisi – üheksa firma omanikud on leidnud, et parim võimalus kindlustada edasist kasvu on jätkata ühiselt koos mõne teise firmaga.

Gaselliettevõtete tavapärasem saatus on pärast tehtud suurt hüpet kasvu järsk pidurdumine. Näiteks eelmisel aastal teise koha saavutanud Unieveem Eesti käive jäi 2001. aastal samale tasemele kui 2000. aastal, ja eelmise aasta TOPis kolmanda koha hõivanud Albion Reisid on kaotanud suure osa oma kasumist. (Mis on saanud eelmise aasta edetabeli edukaimatest firmadest, loe lk 19)

Tanel Raig

Eelmise aasta TOP 50 kohad tänavu

koht 2000. a Gaselli TOPis	firma nimi	tegevusvaldkond	asukoht	koht 2001. a Gaselli TOPis
1.	Euro Truck Trade Center AS	veokite müük	Harju mk	44.
2.	Unieveem Eesti AS	ekspedeerimine	Tallinn	–
3.	Albion Reisid OÜ	turism	Pärnu	–
4.	Linsalu OÜ	hulgikaubandus	Tallinn	–
5.	Timvesta OÜ	saematerjalide müük	Tallinn	–
6.	Maratau OÜ	siseviimistlustööd	Pärnu	–
7.	Žaklar OÜ	reklaamiteenused, kütusemüük	Tallinn	–
8.	Puider OÜ	saematerjalitootmine	Rakvere	–
9.	Proteus OÜ	tööstusrobotite valmistamine	Tallinn	–
10.	Pähkli Metsatööd OÜ	metsamajandus	Tartu mk	–
11.	Electro-Hill Eesti AS	elektroonika	Rakvere	–
12.	Sonatiin OÜ	videokassetide valmistamine	Tallinn	19.
13.	P.S. Correct OÜ	elektritööd	Tallinn	–
14.	Metric OÜ	möötevahendite müük	Tartu	–
15.	Vlasnaja OÜ	kaubandus	Narva	–
16.	Vilkest OÜ	metsamajandus	Tartu mk	> 100
17.	Lada Eesti AS	autode müük	Paide	–
18.	Veakor Service OÜ	rehvide remont	Tallinn	–
19.	Marsh & McLennan Eesti AS	kindlustusmaakleri teenused	Tallinn	61.
20.	Lüksusjaht AS	plastikjahtide valmistamine	Kuressaare	75.
21.	Europagar OU	toiduainetööstus	Tallinn	> 100
22.	Rapla Plast AS	kiletoodete valmistamine	Rapla	–
23.	Kalverton OÜ	ravimite hulgimüük	Tartu	> 100
24.	Euroopa Metalli OÜ	valtsmetallide müük	Tallinn	52.
25.	VMV Hulgi AS	kaubandus	Rakvere	–
26.	Diva AS	kaubandus	Tallinn	–
27.	Kiviluks AS	killustiku tootmine	Harju mk	> 100
28.	Rötmotaverken Eesti OÜ	värvide müük	Tallinn	–
29.	Renovaar OÜ	akude tootmine	Tallinn	–
30.	Altenberg-Reval AS	kinnisvara	Tallinn	–
31.	Astri AS	renditeenused	Tartu	–
32.	Ingle AS	keemiatööstus	Rapla mk	–
33.	Efrain AS	seadmete müük	Tallinn	–
34.	Maierko OÜ	ehitiste remont	Tallinn	> 100
35.	Swedsteel OÜ	kaubandus	Tallinn	> 100
36.	Geastr AS	kaubandus	Tartu	> 100
37.	AXB AS	masinatööstus	Tallinn	–
38.	Baltic Engineering AS	konsultatsioonid	Tallinn	–
39.	Oidium Cosmetics OÜ	kaubandus	Tallinn	–
40.	Vojaaz OÜ	turism	Tallinn	–
41.	Illu Teenuste OÜ	ekspedeerimine	Tallinn	–
42.	Denilis AS	kütusemüük	Tallinn	–
43.	Estconde Invest OÜ	kinnisvara	Tallinn	–
44.	Liewenthal Electronics OÜ	elektroonika	Tallinn	–
45.	Nenell OÜ	toiduainetööstus	Tallinn	> 100
46.	Filikor OÜ	jaekaubandus	Tallinn	–
47.	T-Tammer OÜ	ehitusmaterjalide tootmine	Tallinn	–
48.	Ku & Ka OÜ	jaekaubandus	Põlva mk	–
49.	Pro-STEP OÜ	infotehnoloogia	Tallinn	–
50.	Kaarli Hambapolikliinik OÜ	hambaravi	Tallinn	–

Allikas: Äripäev

Eksvõitja liigub stabiilse arengu suunas

■ ASi Euro Truck Trade Center (ETTC) majandustulemused liiguvad pärast hüppelist 2000. aastat stabiliseerumise suunas.

Firma juhataja Peep Norgi sõnul oli just aasta 2000 murranguline. 2001 oli jätkuprotsess aastale 2000. 2002. aasta augustis kolis firma tänu edukale tegevusele lõpuks Luige baasist Tartu maanteele Jüri ringtee äärde.

Kui eelmise aasta esikoht tuli Norgi jaoks meeldiva ulatusena, siis tänavuaastane koht teda enam eriti ei üllatanud. Juba tegevuse alguses oli sihiks pigem stabiilne ja



Peep Nork on rahul, et firma tegevus on stabiliseerunud.

Foto: Julia-Maria Linna

rahulik areng. Praeguseks ongi nii käibe kui ka kasumnumbrid enam-vähem stabiliseerunud. Norgi sõnul püütakse rohkem tähelepanu pöörata teenuse kvaliteedile.

Kuigi ka praegu toimub veokite müük Venemaale, tegutsetakse peamiselt siiski Eestis. Lähitulevikus plaanitakse aktiivsemalt Venemaa turgu rünnata.

ETTC tegeleb kasutatud veokite müügiga Eesti turul. Ettevõtte alustas tegevust 1998. aastal. Eelmisel aastal oli ETTC päralt Gaselli TOPi esikoht.

Selene-Rete Rebane

Eelmise aasta võitjate majandustulemuste areng vaibub

AS Euro Truck Trade Center	aasta	käive	kasum
mln kr			
	1998	2,24	0,01
	1999	6,97	0,13
	2000	34,2	1,06
	2001	46,42	1,68
	2002	36,8	1,0

AS Unieveem Eesti	aasta	käive	kasum
mln kr			
	1998	3,87	0,01
	1999	14,78	0,002
	2000	31,72	1,58
	2001	31,71	1,17
	2002	35,0*	1,5*

OÜ Albion Reisid	aasta	käive	kasum
mln kr			
	1998	1,0	0,003
	1999	3,0	0,02
	2000	5,37	0,36
	2001	6,2	0,004
	2002	8,0*	0,45*

* prognoos
Allikas: Aripäev

Unieveem jõudis rahulikku aega

■ Viimaste aastate jooksul on ettevõtte kasum tänu paljudest allahangetest loobumisele kasvanud, kuid tänaseks on majandustegevus stabiliseerunud.

Unieveem Eesti juhatuse esimehe Mart Mellese sõnul on nende seatud eesmärgid praeguseks täidetud. Käibed ei viiekordistu enam ja kasum ei kümnekordistu. Jätkuvalt käib viljakas koostöö endiste partnerite ning klientidega, kuid suuremaid investeeringuid enam tehtud ei ole. Nii käive kui ka kasum on stabiliseerunud. Melles: "Tänaseks on saavutatud kin-



Mart Melles ütleb, et firma edasine agressiivsus sõltub omanikest.

Foto: Julia-Maria Linna

del stabiilne areng." Kas edaspidi kasutatakse agressiivsemat turupoliitikat, sõltub juba omanikest, klientidest ja turusituatsioonist.

AS Unieveem Eesti kuulub üle 300 töötajaga rahvusvahelisse Shcutteri kontserni ning tegeleb kaupade ekspediteerimise ja laevade agenteerimisega. Eesti harufirma loodi 1994, suurimaks

ekspediteeritavaks kaubagrupiks on kakaoaad, mis läbivad Eestit transiidina Venemaale, Valgevenesse ja Ukrainasse. Tegutsetakse peamiselt Balti riikides ja Peterburi ümbruses.

Selene-Rete Rebane

Reisifirma kaotas kasumi

■ Albion Reaside kasumist ei jäänud 2001. aastal midagi järele.

Kasumi kahanemine oli tingitud mitmete uute projektide käivitamisest ja samuti mõjus Ameerikat tabanud terrorismilaine. Kuigi ettevõtte käive oli aastal 2001 suuremgi kui edukal 2000. aastal, oli kasum praktiliselt olematu (ligikaudu 4000 krooni).

Eelmine aasta oli jälle edukam ning ka kasum oli viimase nelja aasta suurim, ulatudes 450 000 kroonini. Realiseerus 85 protsenti plaanitud reisidest.

Firma omanikud Argo ja Katrin Schneider ei olegi seadnud endale eesmärgiks suurt ja hüppelist kasvu. Reaside maht planeeritakse just nii suur, kui kaks omanikku neid ise jõuab läbi viia. "Teeme parem vähem, kuid hästi!" arvab Argo Schneider.

Argo Schneideri sõnul on firma jätkuv käibe kasv tulnud põhiliselt Aasia reaside arvel. "Viimase kolme aasta jooksul on Hiinas meie rühmareisidega käinud üle 400 inimese, Nepali oleme korraldanud viimasel kahel hooajal neli ja Birmasse kaks rühmareisi," selgitab ta.

Albion Reisid on Lõuna-Eestis seitsmenda aastat tegutsev reisikorraldaja. Firma juhtimise ja igapäevatööga tegelevad kaks inimest – Argo ja Katrin Schneider. Reisifirma korraldab eestikeelseid rühmareise üle maailma.


Selene-Rete Rebane



Mööblifurnituuri müügiesindus
Tartus, Tähe 98



www.mooblifurnituur.ee



MÖÖBLIFURNITUUR

AS Mööblifurnituur tegeleb mööblitööstustele vajalike mööblitarvikute ja -furnituuride maaletoomisega Baltimaades. Esindatud on kõik tuntumad mööblitarvikute kaubamärgid: Salice, Camar, Häfele, Siro, Vibo jne. Mööblifurnituuri gruppi kuuluvad ka väiksemad firmad OÜ Puuimport ja AS Marivari, kes samuti tegelevad mööblitööstuste varustamisega. Hetkel töötab ASis Mööblifurnituur 20 inimest ja kogu grupis kokku 42.

Firma kümneaastase tegevuse tagamaid ja firma tulevikuplaane tutvustab firma omanik Ahto Prost.

Mida peate ise oma firma edu põhjuseks?

Meie edu saladuseks võib pidada kliendisõbralikku suhtumist ja kiiret reageerimist mööblitööstuses toimuvatele muudatustele. Tegeleme pidevalt uute trendide tutvustamise ja propageerimisega Eesti mööblitootjate seas. Hetkel püüame pakkuda järjest rohkem alumiiniumtooteid, mis on mööblitööstuse tõusev trend.

Äärmiselt tähtsal kohal on kliendivajaduste arvestamine ja nende probleemide operatiivne lahendamine. Nii kaua, kui teised mõtlevad, meie juba tegutseme. Loomulikult ei ole ühtegi firma edu võimalik ilma tööka ja tubli kollektiivita, kes on samuti kõik firma patrioodid ja arenevad koos firma ja meie klientidega. Klientide paremaks teenindamiseks on üle Eesti välja arendatud 5 müügiesindust, põhikohal ja büroo asuvad Tartus.

Kes on teie kliendid?

Meie kliendid on 95% ulatuses mööblitootjad, alates

Thulemast, Ahrensis, Standardist ja Wermost kuni väiksemate mööblitootjateni.

Milline on teie toodete nomenklatuur?

Kuna Eesti tarbija nõuab üha enam kvaliteetset ja modernset mööblit, mis on mõeldamatu ilma disainmööblielementide ja -tarvikuteta, siis katsume oma tootevaliku võimalikult laia hoida. Meil on põhjalik köögifurnituuride valik, pakume alumiiniumuksi, mida toodame ise, ja kõikvõimaliku viimistlusega mööbliplaat, v.a laminaat, uste käepidemeid ja -nuppe, lauajalgu, disainvalgusteid, uuemaid köögiventilatsiooniseadmeid, valamuid, garderoobisisustust ja -detaile.

Mida pakute oma klientidele lähitulevikus?

Uute toodete tutvustamiseks on plaanis korraldada erinevaid seminare, kus kliente ootavad mitmed tähelepanuväärsed uudised ja üllatused.

Millised on firma tulevikuplaanid?

Nii nagu kõik on omavahel seoses, areneme ka meie koos oma klientide ja Eesti majandusarenguga. Et konkurentsipüsida, selleks keskendume üha enam müügi arendamisele. Katsume koolitada oma müügimeeskonda, et säilitada häid kliendisuhteid ning hoida oma firma positsiooni Eesti turul.

Mööblifurnituuri esindused asuvad:

- Türi 10d, Tallinn
- Lao 11, Pärnu
- Jaama 14, Jõhvi
- Kose tee 1c, Võru
- Tähe 98, Tartu

Gazelles are alive and kicking

Äripäev continues its tradition of ranking Estonia's most rapidly developing small and medium-sized enterprises in the so-called Gazelle TOP for their results in 1999-2001.

The top place in this year's top 100 Emerging SMEs or Gazelles went to Balti Merekaatrite AS which sells yachts.

Second was Hore that specialises in retail trade and third was Pistrik I-V which operates in the field of electric equipment.

The winner increased its turnover from around 1 million kroons in 1999 to over 32 million kroons in 2001 and ended the year 2001 with a profit of 0.7 million kroons.

Äripäev began to rank Estonia's top small and medium-sized enterprises known as Gazelles two years ago. The objective was to collect more information on the everyday activities and problems of small and medium-size enterprises that are an important source of employment.

This year, Äripäev asked the registry centre of the Ministry of Justice to analyse the success of companies that did well in earlier Gazelle rankings.

This survey showed that Gazelles were doing well also after undergoing rapid development. Only five of them had gone bankrupt.

The survey commissioned by Äripäev shows that Gazelles are alive and kicking also after going through the phase of rapid development. This is prudent management at best.

This analysis was based on the 1999 results when Estonia had 667 so-called Gazelles, and on 1999 when there were 976 of them.

Although two years may be considered too little to make a deeper analysis, it is clear that such sharp leaps in development are positive.

Ülle Pihlak, head of the business development centre of Estonian Business School, says that US research shows that more than half of companies go out of business around four years after coming to the market. Most often, the reason is that companies face problems that their owners and managers cannot solve.

In the light of this research we can say that most of rapidly developing companies in Estonia have passed this critical time period since most of them were founded in 1992 to 1994 and they are at least nine years old.

Estonia's rapidly developing companies have succeeded in avoiding

overinvesting. This may also explain why they are doing so well since they are not suffering under liquidity crisis.

This year's TOP includes 172 companies that are in the list for the second year running. Only 49 companies are in the list for the third year.

Even companies that did well in the previous ranking say that they preferred to slow down slightly. Mart Melles, CEO of Unieveem Eesti that came second in the previous Gazelle ranking, said that he is satisfied that the company's turnover and profit were at a stable level.

This enables companies to look around, analyse markets and business strategies.

The Gazelle TOP lists companies that have been in operation for at least three years.

The company's profit in 2001 must be at least 50 percent higher than its profit in 1999.

Its turnover in 2001 must be higher than in 2000, and that of 2000 higher than 1999.

This gives two lists by turnover growth and profit growth. The companies are then given points according to their position in the ranking. The company that collects the least points wins.



Toodame kase- ja pöögispoonist painutatud toole, laudu ja nende osi:

KOOLI • LASTEAEDA • SAALI • KONTORISSE • KOHVIKUSSE • RESTORANI

Pixner

Aasa 18, Kadriina 45201
Lääne-Viru maakond

OLEME 8AASTASE
TÖÖKOEGMUSEGA


Tootmine:
Tel (032) 55 910
Faks (032) 55 911

Toodete müük:
Tel/faks 672 1900, GSM 053 408 119
E-post pixner@hotmail.ee

Kiiresti arenenud Eesti ettevõtted 1999–2001 Emerging SMEs 1999–2001

Быстроразвивающиеся предприятия
1999–2001 гг.

Gaselli TOP



Üldandmed

General Data • Общие данные

ettevõtte nimi Company Name предприятие	tegevusvaldkond Areas of Activity сфера деятельности	tegevjuht Executive, Position испол. руководитель	asukoht Location место	asutamisaasta Established год основания	põhiomanikud Largest Shareholders основные собственники	töötajaid 2001 No. of Employees, 2001 число работников
A						
A & G Kaubanduse AS	jae- ja hulgikaubandus	Olar Gofman, juhataja	Tallinn	1993	Olar Gofman 50%, Heiti Allmäe 50%	72
A Film Eesti OÜ	anima- ja reklaamifilmide tootmine	Anders Mastrup, juh. esim.	Tallinn	1993	A. Film A/S (Taani) 100%	18
A. Karuse AS	kasutatud sõiduaudode müük	Allain Karuse, juhataja	Valga	1993	Allain Karuse 100%	27
A. Tammel AS	põllumajandustehnika müük	Arvi Tammel, juh. esim.	Jõgeva	1992	ei avalda	21
A.P. Kaubatrans OÜ	transport	Peep Laumets	Tartu	1997	ei avalda	20
A.S. Atla OÜ	kaubandus	Jüri Saks, juh. liige	Kuressaare	1998	Jüri Saks 100%	2
A.T. Kaubandus AS	jae- ja hulgikaubandus	Mai Bergmann, juh. esim.	Tallinn	1994	Eesti kapital	15
ACG-Nyström Eesti OÜ	õmblus- ja tekstiilitööstuse masinate hulgimüük	Juhan Kajandu, tegevjuht	Tallinn	1992	ACG-Nyström AB 100%	12
Acuma Kaubandus OÜ	elektritarvete hulgi- ja jaemüük	Urmas Jaaksoo, juh. liige	Tallinn	1993	Urmas Jaaksoo 100%	6
Adams Grupp OÜ	ehitus	Tõnis Adamson, juh. liige	Kuressaare	1991	Tõnis Adamson 100%	9
Agrosilva Kaubandus OÜ	metsa- ja puidutööstus- masinate müük	Heino Türk, juh. liige	Viljandi	1997	Agrosilva AS 60%, Heino Türk 40%	2
Ainar Auto OÜ	sõidukite müük	Andres Pettai, juhataja	Tartu	1998	3 eraisikut	18
Ajalevi OÜ	ajakirjanduse hulgimüük	Vladimir Kornijenko, tegevdir.	Tallinn	1996	Vladimir Kornijenko 100%	15
Akko Wood OÜ	mööblitööstus	Jaak Kõrts, juh. esim.	Pärnu	1994	Jaak Kõrts 100%	16
Akson Met TÜH	metallitööstus	Terenti Dolevits, juhataja	Harju mk.	1990	Terenti Dolevits 100%	14
Alistron AS	ehitusmaterjalide tootmine	Aleksander Pevzner, direktor	Tallinn	1994	Aleksander Pevzner 100%	14
Almelo OÜ	hulgikaubandus	Rein Link, juh. liige	Tallinn	1995	Rein Link 33,3%, Arthur Amiel 33,3%, Mait Rihvk 33,3%	6
Alot ja Ko OÜ	jaekaubandus	Avo Lööke, juhataja	Jõgeva mk.	1991	Avo Lööke 56%, Eda Lööke 11%, Andres Kruusimaa 33%	5
Alpter Grupp OÜ	transport	Kaimo Kaasik, juh. liikmed	Tartu mk.	1997	Lappuri OÜ 97,4%	38
Alter Electric OÜ	hulgikaubandus	Roland Silluta, tegevdir.	Pärnu	1996	Margus Silluta 50%, Roland Silluta 50%	12
Amestra OÜ	ribakardinate valmistamine	Merle Kurm, tegevdir.	Tallinn	1997	PersiennGruppen Sverige AB 90%, Bernt-Ola Billmont 10%	-
Amhold AS	ehitus, kinnisvara	Arvu Mägi, juh. liige	Tallinn	1992	füüsiline isik 100%	10
Ammex-VT OÜ	transport	Toomas Rukholm, juh. esim.	Tallinn	1992	Toomas Rukholm 50%, Valdo Lengi 50%	3
Amuse Transport OÜ	ekspedeerimine	Jaanus Grigorovitš, juhataja	Põlva mk.	1997	Jaanus Grigorovitš 100%	9
Anderson Äri OÜ	jaekaubandus	Roman Šmeljov, juhataja	Kohtla-Järve	1996	Valentina Anderson 50%, Roman Šmeljov 50%	13
Annuste ja Ko OÜ*	saematerjali müük	Rein Annuste, juh. esim.	Pärnu mk.	1993	Rein Annuste 100%	28
Anratar OÜ	mööblitööstus	Tarmo Tedre, juh. esim.	Rapla	1993	Raivo Aulik 33,8%, Ants Tedre 33,8%, Tarmo Tedre 32,5%	9
Anro PT OÜ	puitdetailide valmistamine	Roland Luks, juh. esim.	Võru	1994	Roland Luks 67%, Davy Meriste 33%	22
Ardise Sport OÜ	jae- ja hulgikaubandus	Toivo Tünni, juh. liige	Kohtla-Järve	1994	Toivo Tünni 70%, Artur Tünni 30%	16
Argo Electronics AS	infotehnoloogia	Oleg Fjodorov, direktor	Narva	1995	Andrei Rabtsevitš 67,6%, Oleg Fjodorov 27,8%	5
Arkaadia Halduse AS	kinnisvara haldamine	Toomas Laan, juhataja	Tallinn	1994	Toomas Laan 25%, Alo Rauk 25%, Priit Altpere 25%, Olav Miil 25%	65

* firmad, kes on olnud gasellettevõtted 3 aastat järjest

Üldandmed

ettevõtte nimi Company Name предприятие	tegevusvaldkond Areas of Activity сфера деятельности	tegevjuht Executive, Position испол. руководитель	asukoht Location место	asutamisaasta Established год основания	põhiomanikud Largest Shareholders основные собственники	töötajaid 2001 No. of Employees, 2001 число работников
Artiston OÜ	metsatööstus	Margo Klaasmägi, juh. liige	Tartu	1997	Margo Klaasmägi 33,3%, Jaanus Lehtmets 33,3%, Raul Vahter 33,3%	13
Asfako OÜ	teede ehitus	Viktor Proos, juh. esim.	Kuressaare	1993	Harri Kaup 17,5%, Viktor Proos 10%, Jüri Kõrgpõld 10%, Aare Täht 10%, Jaan Kõbin 10%, Vahur Hansen 10%, Level AS 10%	10
ASKA Paber OÜ	kaubandus	Aso Koris	Tallinn	1992	Milvi Koris 100%	4
Aspidora AS*	tollilaoteenused	Dobilas Virsila, tegevdir.	Tallinn	1995	BLRT Grupp AS 100%	7
ASS-Transport OÜ	transport	Ivo Põitel, juhataja	Kärdla	1993	Ivo Põitel 50%, Börje Nässtrom Åkeri AB (Rootsi) 50%	7
Astrovir OÜ	jae- ja hulgikaubandus	Toomas Kallasmaa, tegevdir.	Jõgeva mk.	1993	ei avalda	6
AT Nobe OÜ	rehvide müük	Artur Taivere, juhataja	Tartu mk.	1997	Artur Taivere 100%	2
ATI OÜ	saematerjali tootmine	Virgo Virks, juh. esim.	Valga mk.	1990	Virgo Virks 40%, Tapani Koski 30%, Pertti Antero Palomäki 30%	18
Auto ja Metall OÜ	metallitööstus	Indrek Öim, juhataja	Jõgeva mk.	1997	Markku Heinonen 48%, Indrek Öim 42%, Heikki Hakkarainen 10%	12
Auto Rasivere OÜ	aiamajade tootmine	Toomas Väinaste, juhataja	Lääne-Viru mk.	1988	Toomas Väinaste 100%	22
Autotarvete OÜ	sõiduaudode remont	Antti Palm, juhataja	Tallinn	1992	Anna Palm 100%	5
Avestark AS	väikebusside ja kaubikute ümberehitus	Ivar Sergio, juh. liige	Tallinn	1995	ei avalda	11
Aviator OÜ	transport	Gunnar Raaga, juhataja	Harju mk.	1997	ei avalda	8
B						
B. Braun Medical OÜ	hulgikaubandus	Jüri Proosa, juh. esim.	Tallinn	1995	B.Braun Melsungen AG (Saksamaa) 100%	14
Balti Merekaatrite AS	merekaatrite ja -jahtide müük	Viktor Siilats, juh. esim.	Tallinn	1995	Info-Auto AS 100%	6
Balti Puhkemajad OÜ	turism	Igor Kamõšanov, juhataja	Tallinn	1996	Igor Kamõšanov 70%, Julia Kamõšanova 30%	4
Balti Tehnika OÜ	ehitus- ja koristusmasinate müük	Roman Sergejev, juh. esim.	Tallinn	1997	ei avalda	9
Balti Äri OÜ	jaekaubandus	Svetlana Karabanova, juh. esim.	Ida-Viru mk.	1998	eraisik 100%	9
Baltic Laboratory Systems OÜ	meditsiintehnika müük	Urmas Eljas	Tallinn	1993	Urmas Eljas 100%	4
Baltiktramp OÜ	agenteerimine	Pavel Larin, juhataja	Tallinn	1996	Pavel Larin 100%	–
Baltimpeks OÜ	jae- ja hulgikaubandus	Tarmo Kajandi, juhataja	Tartu	1994	Tarmo Kajandi 89,7%	28
Baroposs OÜ	ekspedeerimine	Ljudmilla Sibul, juh. liige	Tallinn	1997	Ljudmilla Sibul 100%	3
Bellus Furnitur OÜ	mööblitööstus	Urmas Aun, tegevdir.	Rakvere	1997	Riikard Mikael Relander 100%	26
Bertrand OÜ	jae- ja hulgikaubandus	Mihhail Mazepa, juh. liige	Tallinn	1994	ei avalda	8
Bestmarki Suurkõikide AS	kõigiseadmete import	Peeter Moor	Tallinn	1995	eraisikud	11
BKM Kamma AS	vedelgaasi hulgimüük	Viktor Rezun, juh. liige	Tallinn	1992	ei avalda	–
BLRT ERA AS	elektritööd, elektriseadmestiku projekteerimistööd	Tarmo Viilas, tegevdir.	Tallinn	1999	BLRT Grupp AS 90%	103
Bois MM OÜ	puitmaterjali eksport-import	Jaak Maaten, juh. liige	Pärnu	1997	Jaak Maaten 50%, Ott Maaten 50%	–
Bramham Trade AS*	jae- ja hulgikaubandus	Janne Reits, juhataja	Tallinn	1991	1 Eesti eraisik ja 1 välismaa eraisik	22
Branta Kantselleikaubad OÜ	jae- ja hulgikaubandus	Auli Ristmägi, juhataja	Tallinn	1994	Auli Ristmägi 50%, Endel Aho 50%	8
Bureau Veritas Eesti OÜ	teenused	Tiit Hindreus, juhataja	Tallinn	1995	Bureau Veritas S.A. 100%	5
C						
CB Terminaal OÜ	ekspedeerimine	Eleanore Jõgimar	Tallinn	1996	Cargobus 100%	12
Cerbos OÜ	jae- ja hulgikaubandus	Margus Kukk, projektjuht	Viljandi mk.	1992	Evald Kukk 100%	6
Columbia-Kivi AS	ehitusmaterjalide tootmine	Raivo Rand, juhataja	Tartu mk.	1992	väliskapital 60%, RTG 40%	27
Columbus IT Partner Eesti AS	infotehnoloogia	Ivo Suursoo, Arne Kaasik	Tallinn	1997	Columbus IT Partner A/S (Taani) 60%, Ivo Suursoo 20%, Arne Kaasik 20%	25

**Mis aitas firmal
viimase kolme
aastaga kasvatada
käivet ja kasumit
vähemalt 50%?**

AS Reideni Plaat

tegevusala: vahetpolüstüroolist toodete
valmistamine ja müük

Arvi Siim:

■ Ettevõtte käivet ja kasumit on aidanud kasvatada järgnevad tegevused:

- tootearendus, mis hõlmab nii uute toodete loomist kui ka olemasolevate kvaliteedi olulist parandamist;

- tootearendusest tulenevalt investeerin-
gute vajaduse selgitamine;
- ettevõtte ümberseadmestamine parima
tehnoloogia baasil;
- efektiivne müügitöö vastavalt turuolu-
korrale;
- ehitusturu hoogne kasv.

finantsandmeid vaata lk 44

üldandmed

ettevõtte nimi Company Name предприятие	tegevusvaldkond Areas of Activity сфера деятельности	tegevjuht Executive, Position испол. руководитель	asukoht Location место	asutamisaasta Established год основания	põhiomanikud Largest Shareholders основные собственники	töötajaid 2001 No. of Employees, 2001 число работников
Compoman OÜ	jäätmekäitlusseadmete valmistamine	Olev Bachmann, juhataja	Harju mk.	1998	Jaan Bachmann 50%, Olev Bachmann 50%	29
Corvus Grupp Transport OÜ	ekspedeerimine	Risto P.Koovit, juh. liige	Tallinn	1998	Risto P. Koovit 45%, Tarmo Sikk 45%, Andrus Pitkve 10%	4
D						
D.R. AS	sanitaartehnika müük	Arnold Desjatnikov	Tartu	1992	Arnold Desjatnikov 100%	3
Dacia OÜ	palkmajadetailide tootmine	Heinar Tilk	Pärnu mk.	1993	Heinar Tilk 50%, Aita Tilk 50%	24
Dairypak OÜ	pakkematerjalide hulgimüük	Vassili Kovalenko, juh. liige	Tallinn	1997	Vassili Kovalenko 100%	3
Dakt OÜ	ehitus, seadmete rent	Dag Trink, juhataja	Pärnu	1995	Dag Trink 70%, Katrin Trink 30%	–
DALP AS	kodumasinat müük	Andrei Popov, juhataja	Valga	1994	Andrei Popov 100%	23
Deklaner OÜ	peenmehhaanika	Lea Aduson, juh. esim.	Tartu	1993	Lea Aduson 25%, Hillar Aduson 25%, Aive Suik 25%, Aimar Suik 25%	34
Detsember OÜ	rõivatöööstus	Riho Kallas, juh. esim.	Tallinn	1997	Riho Kallas 100%	20
Devori Kaubanduse AS	jae- ja hulgikaubandus	Andrus Belials, juhataja	Tallinn	1995	2 Eesti eraisikut 50% ja 50%	9
Diivaniparadiis OÜ	mööbli müük	Ahti Rattasep, juh. liige	Tartu	1998	Ahti Rattasep 100%	13
Dimela AS	veterinaaravimite hulgimüük	Kadri Kullmann, juh. liige	Tartu	1992	Lactamin AB (Rootsi) 75%, Kadri Kullmann 25%	21
Diner AS	põllumajandus	Lembitu Pihlak, juh. esim.	Lääne-Viru mk.	1993	Lembitu Pihlak 41,7%, Viktor Adamson 41,7%	21
Dinotrans OÜ	transport	Paavo Pärnakivi, juh. liige	Tartu	1995	Paavo Pärnakivi 33,3%, Lauri Pind 33,3%, IMEX Automobile AB (Rootsi) 33,3%	12
DLT OÜ	jaekaubandus	Denno Treimann, juh. liige	Tallinn	1991	Denno Treimann 100%	–
Dreesis OÜ	sanitaartehnika müük	Meelis Saal, juh. esim.	Tallinn	1995	Meelis Saal, Toomas Hirbaum	4
DT Pakend OÜ	pakkematerjalide müük	Leili Meelak, juh. liige	Tallinn	1999	Leili Meelak 100%	4
Duschy AS	sanitaartehnika tootmine, müük	Nils Erland Larsson, juhataja	Kuressaare	1993	Nils Erland Larsson 100%	65
E						
E & J Ehitus OÜ	turism, ehitus	Rein Jeets, juh. liige	Valga	1991	Rein Jeets 50%, Merike-Kai Jeets 50%	5
EAKA OÜ	autoabi teenused	Aivo Kuldmae, juh. liige	Jõgeva	1996	Aivo Kuldmae 50%, Arne Kuum 50%	15
Ebeta AS	hulgikaubandus	Andrus Nirk, juhataja	Tallinn	1991	ei avalda	20
Eesti Elecster AS	toiduainetööstuse masinate tootmine	Markku Säämänen, juh. esim.	Tallinn	1991	Electer OY 51%, Paavi Karjatse 14,4%, Toomas Annus 13,3%, Vladimir Belov 13,4%	7
Effex AS*	elektriinstallatsioonimaterjalide jae- ja hulgimüük	Ilmar Oja	Tartu	1992	Viljar Stroom, Ilmar Oja	16
Eks Transport OÜ	transport	Priit Harjaks, juh. esim.	Pärnu mk.	1998	Udo Taur 52%, Priit Harjaks 24%, Kalle Rästas 24%	11
Eksamo Automaatika AS	metallitöööstus	Urmus Rand, juhataja	Tallinn	1995	Norma AS 100%	69
Eksmarauto OÜ	kala müük	Jaani Liblik, juhataja	Lääne mk.	1998	Jaani Liblik 100%	10
EKT Ehitus OÜ	ehitus	Kaido Hinto, juh. liige	Tartu	1997	Kaido Hinto 50%, Tarmo Hinto 50%	12
Ektoni Hulgikaubandus OÜ	hulgikaubandus	Daimar Elp, juh. esim.	Tartu	1992	ei avalda	23
Elder Transport OÜ	transport	Jüri Nuut, juhataja	Tartu mk.	1991	Jüri Nuut 100%	7
Elisor AS	maakorraldustööd	Toomas Pöder, juh. esim.	Tallinn	1992	Toomas Pöder 27,8%, Jaan Puskar 27,8%, Henri Dobrös 27,8%, Pentti Martimo 16,8%	10
Eltrum OÜ	toiduainetööstus	Igor Potapovits, juh. liige	Tallinn	1996	Igor Potapovits 50%, Irina Novikova 50%	11
Elvior OÜ	infotehnoloogia	Andres Kull, juh. esim.	Tallinn	1991	Andres Kull 50%, Margus Metsanurm 50%	8
ELVO Kaubandus OÜ	jaekaubandus	Rain Abel, juh. liige	Tartu mk.	1991	Rein Abel 50%, Mari-Ann Abel 30%, Ragne Abel 10%, Ragnar Abel 10%	46
E-Medical OÜ	meditsiintehnika müük	David Fraiman, juh. esim.	Tallinn	1991	–	5
Emico AS	elektritööd	Margus Tammik, juh. liige	Tallinn	1992	Insinööriühingu Majamaa OY (Soomes) 83,8%, Margus Tammik 16,2%	35
ENTEC AS	keskkonna- ja planeeringualane projekteerimine ja konsultatsioon	Andres Piirsalu, juh. esim.	Tallinn	1990	Maa ja Vesi OY 41,7%, Andres Piirsalu 16,7%, Peeter Eero 16,7%, Vahur Värk 16,7%, Kaur Lass 8,3%	22
Enteh Engineering AS	soojusenergeetikaseadmete paigaldus	Vladimir Sidorkin, juh. liige	Kohtla-Järve	1995	Vladimir Sidorkin 76%, Aleksander Sokolov 13,8%, Vadim Mamai 10,3%	7
Epler & Lorenz AS	ohtlike jäätmete käitlemine	Janis Lorenz, juhataja	Tartu	1991	eraisikud ja 1 välisfirma	12
Erea Kütus OÜ	vedelkütuste jaemüük	Gunnar Jalak, juhataja	Saare mk.	1992	Gunnar Jalak 85%, Helve Tiidus 15%	2
Ergo Transport Grupp OÜ	transport	Ergo Urb, juh. liige	Harju mk.	1993	Ergo Urb 100%	4
Eritex Invest OÜ	transport	Raivo Kokser, tegevdir.	Tallinn	1998	Raivo Kokser 100%	9
Ermatiko OÜ	mööblitööstus	Mati Konsa, juhataja	Tallinn	1993	Mati Konsa 34%, Tiit Konsa 33%, Erki Konsa 33%	21

* firmad, kes on olnud gasellettevõtted 3 aastat järjest

üldandmed

ettevõtte nimi Company Name предприятие	tegevusvaldkond Areas of Activity сфера деятельности	tegevjuht Executive, Position испол. руководитель	asukoht Location место	asutamisaasta Established год основания	põhiomanikud Largest Shareholders основные собственники	töötajaid 2001 No. of Employees, 2001 число работников
Esdesen OÜ	gaasialüsaatori osade valmistamine ...	Aleksandr Puntussov, juh. esim.	Tallinn	1992	ei avalda	1
Est-Agar AS	agari tootmine	Rein Pihlak, juhataja	Saare mk.	1997	Saare Kalur AS 100%	41
Esteetilise Plastilise Kirurgia Keskus OÜ	plastiline kirurgia	Tatjana Raie, juhataja	Tallinn	1992	Tatjana Raie 100%	6
Estinvaat OÜ	kommide ja küpsiste hulgimüük	Erki Lifljandski, juh. esim.	Tartu	1996	Erki Lifljandski 100%	2
Estla AS	lasertehnika väljatöötamine	Jevgeni Berik, juh. esim.	Tartu	1990	Jevgeni Berik 45%, Vladimir Birjukov 20%, Taimu Sikk 10%	15
ETM Endoskoopia- tehnik OÜ*	meditsiintehnika tootmine	Tõnis Pilvisto, juh. esim.	Tallinn	1994	XION GmbH (Saksamaa) 75%	22
E-Truck OÜ	eriotstarbeliste veoautode ehitus	Esmar Naruski, tegevd., juh. liige	Tartu mk.	1997	Aarne Pekka Juhani Mononen 58%, Esmar Naruski 42%	9
Eumar Santechnika OÜ	sanitaartehnika tootmine, müük	Leonid Berman, juh. esim.	Tallinn	1991	Leonid Berman 100%	17
Euro Truck Trade Center AS	transpordivahendite jaemüük	Peep Nork, tegevd.	Harju mk.	1998	Peep Nork 40%, Carl Duedal (Taani) 20%, Tage Bak (Taani) 20%, Thomas Bak (Taani) 20%	7
Eurokatus OÜ	katuste ehitus	Vello-Kalle Luga, juh. liige	Tallinn	1993	Vello-Kalle Luga 100%	14
Euroopa Metalli OÜ	valtsmetallide jae- ja hulgimüük	Argo Ladv, juh. liige	Tallinn	1997	ei avalda	5
Europagar OÜ	toiduainetööstus	Tõnu Laursoo, juhataja	Tallinn	1993	Tõnu Laursoo 100%	36
Evas B & P AS	elektrikaupade jae- ja hulgimüük	Sergei Poljanskihih, direktor	Kohtla-Järve	1991	Sergei Poljanskihih 62,5%, Natalja Poljanskihih 27,8%	11
Excellent Grupp AS	hulgi- ja jaekaubandus	Erti Kulberg, juhataja	Tartu	1993	Erti Kulberg 100%	8
Faeton AS	ehitusmaterjalide tootmine	Ain Sööt, juh. esim.	Tartu	1992	Ain Sööt 22,1%, Jaak Lembra 22,1%, Raimond Härsing 22,1%, Saima Nukka 16,2%, Urmas Helenurm 10,1%	22
Farve AS	turba tootmine	Helle Nimmerfeldt, juh. liige	Harju mk.	1991	TREF BV (Holland) 100%	22
Ferida AS	infotehnoloogia	Endel Linask, juh. esim.	Tallinn	1995	Endel Linask 70%, Uno Rõuk 30%	–
Ferreks TT AS	tootmine	Tõnu Karus, juh. liige	Tallinn	1995	Eesti Talleks AS 100%	126
Flint Kaubandus OÜ	jae- ja hulgikaubandus	Jaan Sihv, juhataja	Viljandi mk.	1993	Jaan Sihv 100%	6
Folkboat Baltic OÜ	fiiberklaasplast toodete tootmine	Harri Murd	Pärnu mk.	1997	Erik Andreassen 66,7%, Harri Murd 33,3%	7
Fores-MI AS	metasamaterjali müük	Indrek Parts, juh. liige	Tartu	1993	Meelis Tomberg 50%, Indrek Parts 50% ...	22
Forst Fortuna AS	transport	Jaak Rohtsalu, juhataja	Rakvere	1991	Jaak Rohtsalu 100%	23
Fortrade AS	mööbli müük	Aleksandr Frolov, juh. liige	Ida-Viru mk.	1997	Volorfi AS 35%, Riho Bendi 20%, Aleksander Põlevin 15%, Leili Lipp 10%, Rein Pärnpuu 10%, Ants Paat 10%	11
Forwood AS	mööbli detailide tootmine	Nikolai Truupõld, juh. esim.	Ida-Viru mk.	1997	Ahti Kõiv 46%, Volorfi AS 33%, Nikolai Truupõld 19%	19
Friends Textile OÜ	hulgikaubandus	Alo Kivistik, juh. esim.	Tallinn	1993	Eesti eraisik ja Rootsi juriidiline isik	13
G						
Gaselli AS*	nahkalanteritoodete hulgi- ja jaemüük	Urmas Liiv, juh. esim.	Tallinn	1992	ei avalda	51
Gaspre OÜ	gaasiseadmete müük	Epp Jürme, juh. esim.	Tallinn	1993	Epp Jürme, Simmo Paomets, Kaarel Kalvik, Rainer Kallas	17
Gauruse Fotokaubanduse OÜ	kaubandus, fototeenused	Urmas Kiisk, juh. liige	Tartu	1992	Urmas Kiisk 50%, Allar Häling 50%	29
Geastr AS	mööbli jae- ja hulgimüük	Zoja Šenderova, juh. esim., finantsdirektor	Tartu	1995	Zoja Šenderova 25%, Gennadi Šenderov 25%, Anastasia Šenderova 25%, Ilja Šenderov 25%	18

Mis aitas firmal viimase kolme aastaga kasvatada käivet ja kasumit vähemalt 50%?

AS Hasmar Auto

tegevusala: autovaruosade müük

Erki Tiiman

müügijuht:

■ Ettevõtte käivet ja kasumit viimase kolme aastaga vähemalt 50% kasvatada aitas eelkõige püü saada valitsevast turuolukorrast maksimaalne ülevaade ja sellest lähtuvalt läheneda arendusele ja investeerimisele süviti kuni konkreetse tooteni välja. Seega mitte püü tegeleda kõigega, vaid ainult ja eelkõige selliste kaubagruppidega, milles oleme tugevad – kokkuvõttes spetsialiseerumine kindlatele kaubagruppidele. *finantsandmeid vaata lk 40*

OÜ Lüganeuse HVM

tegevusala: reisijate vedu bussidega

Aivar Veiser

juhatuse esimees

■ Käibe mahu suurendamiseks:

- suurendasime vabariigisiseste liinide töömahtu;
 - alustasime rahvusvaheliste bussivedude teenuse osutamist.
- Kasumi suurendamiseks:
- on viidud juhtimis- ja organiseerimiskulud miinimumini;
 - tihendati tööliste tööpäeva;
 - viidi sisse range kulude kontroll ja analüüs.

finantsandmeid vaata lk 42

üldandmed

ettevõtte nimi Company Name предприятие	tegevusvaldkond Areas of Activity сфера деятельности	tegevjuht Executive, Position испол. руководитель	asukoht Location место	asutamisaasta Established год основания	põhiomanikud Largest Shareholders основные собственники	töötajaid 2001 No. of Employees, 2001 число работников
Geel OÜ	rõivatöööstus	Ragnar Tammsalu, juhataja	Pärnu mk.	1997	Gösta Christer Wallmansson 40%, Ragnar Tammsalu 30%, Uno Heinat 30%	21
GF Anapol OÜ*	hulgikaubandus	Raul Välling	Tallinn	1996	Indrek Kajak 50%, Raul Välling 50%	8
Glaskek-Narva AS	ehitusmaterjalide tootmine	Valeri Sokko, juh. esim.	Narva	1997	Glaskek AS 100%	23
Gotta OÜ	sadama teenused	Sergei Popov	Tallinn	1991	Margo Purru 50%, Sergei Popov 50%	5
Gravhan AS	õhutranspordi maapealne teenindamine	Aleksandr Jakovlev, juh. liige	Tallinn	1994	Aleksandr Jakovlev 50%, Igor Hajerdinov 49%	4
Grenal OÜ	toiduainetöööstus	Aleksandr Gretsihhin, juh. esim.	Tallinn	1992	Vadim Verbitski 100%	7
Griin Top OÜ	jaekaubandus	Margus Markson, juh. esim.	Pärnu mk.	1992	Margus Markson 100%	7
H						
Haaber-Auto OÜ	jaekaubandus	Raul Västriku, juh. liige	Harju mk.	1998	Raul Västriku 50%, Eda Västriku 50%	5
Haabsaare Eravara OÜ	õmarpuidu töötlemine	Andrus Ojavee, juh. esim.	Võru mk.	1993	Andrus Ojavee 100%	8
Haine Paelavabriku OÜ	paelte tootmine	Andres Hoop, juhataja	Tartu	1998	Andres Hoop 100%	15
Haktek OÜ	suurkõõgiseadmete hooldus, remont	Priit Pärn, juh. esim.	Tallinn	1997	4 eraisikut - 3 * 30% ja 1 * 10%	10
Häljälä Ehitus AS	ehitus	Vello Nõmmik, juh. esim.	Lääne-Viru mk.	1992	Vello Nõmmik 50%, Riho Kaasan 50%	74
Hansaplant OÜ	dekoratiivtaimede tootmine	Indrek Naudi, juh. liige	Harju mk.	1997	Indrek Naudi 50%, Mihkel Saar 50%	8
Hansareisibüroo AS	turism	Toomas Elmet, juh. esim.	Tartu	1994	Toomas Elmet 100%	7
Harku Karjäär AS	ehitusmaterjalide tootmine	Roman Talnis, juh. esim.	Harju mk.	1991	Fronton OÜ 51%, Talredo OÜ 49%	131
Hasmar-Auto AS	auto varuosade müük	Harry-Rene Kulbach, juh. esim.	Tallinn	1993	Harry-Rene Kulbach 100%	9
Haspo AS	ehitus	Aavo Ossip, juhataja	Tartu	1991	Aavo Ossip 52,5%, Aime Ossip 37,5%, Ivo Antonov 10%	10
Haveli Invest OÜ	majutus	Ruue Rääsk	Tallinn	1999	Toonart Rääsk	23
Heikström OÜ	kaubandus	Kristo Janson, juhataja	Tallinn	1992	Kristo Janson 100%	4
Heko Põld OÜ	põllumajandus	Heino Kõrgeperu, juh. liige	Tartu mk.	1993	Heino Kõrgeperu 100%	25
Hektor-Light AS*	valgustite müük	Ülle Jõks	Tartu	1994	Ürjo Jõks 60%, Ülle Jõks 40%	24
Helimaar OÜ	kalandus	Toivo Pära, juh. esim.	Kuressaare	1993	Toivo Pära 20,9%, Mati Suurna 20,4%, Tõnis Ling 19,4%, Heino Vahter 19,4%, Kaido Tiit 19,9%	6
Henrietta AS	tekstiilitöööstus	Maila Hõim, juhataja	Rakvere	1993	Henno Hommuk 50%, Maila Hõim 40%, Marimood OÜ 10%	89
Hermann Reisid AS	turism	Tauri Sumberg, juh. esim.	Tallinn	1991	US Invest OÜ 100%	47
Hesycy Group OÜ	auto varuosade müük	Taavi Lind, juhataja	Järva mk.	1999	ei avalda	2
Hevea AS	tootmine	Teet Palmse, juhataja	Tallinn	1993	Formgummigruppen Invest AB (Rootsi) 100%	25
Hielaid OÜ	saematerjali tootmine	Toomas Hielaid, juh. liige	Lääne-Viru mk.	1992	Toomas Hielaid 100%	11
Hilleberg Eesti AS	tekstiilitöööstus	Juta Heinvee, juh. esim.	Rapla	1997	Hilleberg The Tentmaker AB (Rootsi) 100%	26
Hinnu Seafarm OÜ	põllumajandus	Kalmer Märtson, juh. liige	Harju mk.	1993	Kalmer Märtson 33,1%, Ulve Märtson 24,2%, 12 eraisikut	35
H-Liini AS	reisijate vedu	Kaido Nõulik, juh. esim.	Harju mk.	1995	Toomas Saag 40%, Kaido Nõulik 30%, Miia Pääslane 30%	19
HM Grupp Saare OÜ	kaubandus	Marko Mets, juhataja	Kuressaare	1998	Marko Mets 100%	4
HNK Analüüsitestitehnika OÜ	keskkonnatehnika kaubandus	Raivo Kallasorg, juh. liige	Tallinn	1993	üks omanik 100%	5
Hobbiton OÜ	palkmajade ehitus	Andres Uus, juh. liikmed	Põlva mk.	1997	Andres Uus 50%, Andrus Prangli 50%	30
Hollandia OÜ	mööblitöööstus	Hendrik Hoogeveen, juhataja	Pärnu mk.	1998	Hendrik Hoogeveen 100%	12
Hore OÜ	jaekaubandus	Rein Holtmann, juhataja	Pärnu mk.	1996	Rein Holtmann 100%	9
Hotell Pärnu OÜ	kinnisvara rent	Ado Sepa, juh. liige	Pärnu	1997	ei avalda	–
Hüdroehitus AS	maaparandustööd	Toomas Kooskora, juhataja	Tartu	1998	Siimel AS 33,3%, Mihkel X OÜ 33,4%, Kagumerk OÜ 33,3%	3
I						
I & R Group OÜ*	rehvide müük	Raido Klaus, juh. esim.	Rapla mk.	1995	Raido Klaus 50%, Igor Labunski 50%	20
I.K. Kaubandus OÜ	jae- ja hulgikaubandus	Alex Kriisa, juhataja	Tartu	1996	Alex Kriisa	8
I.T. & KO OÜ	klaastaara kokkuost	Vladislav Ivanov, juh. esim.	Rakvere	1998	Vladislav Ivanov 50%, Margus Tedre 50%	7
IFÖ Sanitär Eesti AS	sanitaartehnika hulgimüük	Peeter Lume, turundusdirektor	Tallinn	1995	Ifö Sanitär AB (Rootsi) 100%	2
Ikodor AS	ehitusmaterjalide tootmine	Jüri Truus, juhataja	Tartu mk.	1996	Betset OY 50%, TREF AS 45%	14
Ilutulestiku Keskus	pürotehniliste toodete kaubandus	Eduard Tani, juhataja	Viljandi	1993	ei avalda	8
Arnika OÜ						
Impexmar OÜ	kasutatud sõiduaute müük	Marina Laumets	Lääne mk.	1996	Väino Laumets 55%, Marina Laumets 45%	2
Inest Market AS	mööblitöööstus	Igor Šestilovski, juhataja	Ida-Viru mk.	1993	Igor Šestilovski 33,3%, Valeri Šestilovski 33,3%, Anatoli Šestilovski 33,3%	49
Instele OÜ	hulgikaubandus	Hanno Viik, juhataja	Tallinn	1996	Hanno Viik 100%	2

* firmad, kes on olnud gasellettevõtted 3 aastat järjest

Üldandmed

ettevõtte nimi Company Name предприятие	tegevusvaldkond Areas of Activity сфера деятельности	tegevjuht Executive, Position испол. руководитель	asukoht Location место	asutamisaasta Established год основания	põhiomanikud Largest Shareholders основные собственники	töötajaid 2001 No. of Employees, 2001 число работников
Interfarm AS	veterinaaravimite hulgimüük	Jüri Kasper, juh. esim.	Tallinn	1991	Jüri Kasper 35,82%, Ants Käsper 16,7%, Madis Peegel 16,7%, Jüri Ehasalu 16,7%	17
Intertrade OÜ	kasutatud sõidautode müük	Ailar Põldvere, juhataja	Tartu	1993	Ailar Põldvere 100%	20
Isogreen AS	autoalarmide müük	Artur Hein, juhataja	Tallinn	1995	Artur Hein 84,5%, Marko Redsven 15,5%	5
Isterm AS*	isolatsioonitööd	Lev Truss, juh. esim.	Tallinn	1991	Lev Truss 28,9%, Boris Spitsõn 28,9%, Tamara Lebedeva 25,3%, Valentina Senitškina 16,9%	39
Iv Pluss AS	sõidukite müük	Enno Kuusk, juhataja	Harju mk.	1993	Enno Kuusk 67,5%, European Investment Service L.L.C. (USA) 32,5%	11
J						
J. Ertmann OÜ	transport	Jaan Ertmann, juh. esim.	Tartu	1996	Jaan Ertmann 100%	7
J. Pihlamägi OÜ	jaekaubandus	Roman Fedorenko, juh. liige	Tallinn	1996	Roman Fedorenko 100%	10
Jakoch AS	transport	Jaan Koch, juhataja	Harju mk.	1994	Jaan Koch 100%	14
Janvemar AS*	transport	Janno Krantsiveer, juhataja	Tartu mk.	1995	Janno Krantsiveer 100%	16
Jardin OÜ	lillede jae- ja hulgikaubandus	Janika Ilves, juhataja	Tartu	1996	Janika Ilves, Ilmar Metsanurk	14
Javicar OÜ	jaekaubandus	Jaanus Põlluäär, juh. liige	Saare mk.	1998	Jaanus Põlluäär 51,1%, Kalmer Põlluäär 48,9%	4
JK Otsa Talu OÜ	põllumajandus	Jaan Kiisk, juhataja	Lääne-Viru mk.	1997	Jaan Kiisk	6
Jumek AS*	mööblitööstus	Enn Kärson, juh. esim.	Valga mk.	1991	Enn Kärson 60%, Jaak Kärson 40%	107
Jõgeva Apteegid OÜ	apteek	Maano Tihane, juh. esim.	Jõgeva	1998	Maano Tihane 50%, Reet Lepik 50%	14
Jüri Apteek OÜ	apteek	Merike Heiberg, juhataja	Harju mk.	1992	Merike Heiberg 100%	2
Jüri Meister OÜ	võtmete valmistamine	Juri Retjanski, juh. liige	Tallinn	1997	Juri Retjanski 100%	14
K						
K & P Ehitus AS	ehitus	Kalev Päll, tegevdir.	Tartu	1995	Kalev Päll 50%, Tanel Kliiman 50%	48
K-A Auto AS	autod, transport	Urmas Kiviselg, juh. esim.	Pärnu mk.	1991	Urmas Kiviselg 90%, Karlo Tamm 10%	10
Kagu-Eesti Turvas AS	turba tootmine	Olev Kauts, juh. esim.	Võru mk.	1992	Mikskaar AS 41,5%, Niilo Peedosaar 12%, Ketel Võru OÜ 12%	79
Kaitsi Kaubanduse OÜ*	jaekaubandus	Selma Koch, juh. liige	Harju mk.	1992	Selma Koch 100%	9
Kaks Karu Britax OÜ	lastekaupade müük	Erki Lepik, juh. liige	Pärnu	1997	Erki Lepik 100%	8
Kaltsit AS	ehitusmaterjalide tootmine	Eeri Lass, juhataja	Jõgeva mk.	1991	TREF AS 61,6%	29
Kalverton OÜ	hulgikaubandus	Mati Mark, juh. liige	Tartu	1996	Mati Mark 100%	3
Kame Klubi OÜ	jaekaubandus	Raivo Kalda, juh. liige	Valga mk.	1993	ei avalda	8
Kaminapuu OÜ	kaminapuude jae- ja hulgimüük	Marko Pihlas, juhataja	Kuressaare	1998	Marko Pihlas 100%	1
Karja OÜ	põllumajandus	Sulev Madisson, juh. esim.	Saare mk.	1993	ei avalda	14
Karja Pagariäri OÜ*	toiduainetööstus	Aivo Kanemägi, juhataja	Saare mk.	1993	Aivo Kanemägi 66,7%, Malle Kanemägi 33,3%	30
Karo OÜ	põllumajandustehnika tootmine	Romet Raudam, juhataja	Tartu mk.	1991	Romet Raudam 100%	9
Kaseoru OÜ	transport	Mart Kaseorg, juhataja	Kuressaare	1995	Mart Kaseorg 35,7%, Tarmo Kaseorg 35,7%, Raivo Kaseorg 21,4%	8
Kasper Autokaubad OÜ	auto varuosade müük	Arvo Uibo, juh. liige	Põlva	1993	Arvo Uibo 100%	4
Kastani Apteek OÜ	apteek	Evelin Sarap, juh. esim.	Tartu	1996	Evelin Sarap 100%	8
Kaubi Ettevõtted AS	põllumajandus	Aivar Juhkov, juh. liige	Tartu mk.	1994	Aivar Juhkov 23,9%, Lembit Karu 23,9%, Valdeko Värva 23%, Hugo Ristmäe 20,9%	31
Kaubserv OÜ	jaekaubandus	Peeter Allas, juh. liige	Tallinn	1994	Peeter Allas 100%	12
Kavera OÜ	transport	Vello Kuldmägi, juh. liige	Pärnu mk.	1995	Vello Kuldmägi 50%, Kaido Bötter 50%	6
K-Cordisk OÜ	jae-, hulgi- ja komisjonikaubandus	Kaade Rosin, juh. liige	Kuressaare	1994	Kaade Rosin 50%, Kätlin Prii 50%	–
Kehtna Mõisa OÜ	põllumajandus	Märt Riisenberg, juh. esim.	Rapla mk.	1996	Märt Riisenberg 26,9%, Tiit Sullakatko 22%, Rein Lehtmet 10,5%, Ain Klandorf 10,8%	71
Kelko OÜ	põllumajandus	Rein Järviste, juh. liige	Rapla mk.	1992	Rein Järviste 71%, Tarmo Ideon 20%	30

Mis aitas firmal viimase kolme aastaga kasvatada käivet ja kasumit vähemalt 50%?

OÜ Tani Mets

tegevusala: metsa ülestöötamine ja veoteenused

Toomas Tarve

juhataja:

■ Tehnika soetamine ja metsamaterjali ülestöötamine soetatud kinnistutelt.
finantsandmeid vaata lk 46

AS Olbtar

tegevusala: rahvusvahelised kaubaveod

Tarvi Olbrei

nõukogu esimees:

■ Viimase kolme aastaga aitas kasumit ja käivet kasvatada kõrvaltegevuste hea tulem ning soodne majanduskeskkond.
finantsandmeid vaata lk 43

AS Taure

tegevusala: autotransport, traktorite ja masinate müük

Aaren Kaitsa

juhatus liige:

■ Parem müügitöö ja SAPARDi toetus põllumeestele.
finantsandmeid vaata lk 46

üldandmed

ettevõtte nimi Company Name предприятие	tegevusvaldkond Areas of Activity сфера деятельности	tegevjuht Executive, Position испол. руководитель	asukoht Location место	asutamisaasta Established год основания	põhiomanikud Largest Shareholders основные собственники	töötajaid 2001 No. of Employees, 2001 число работников
Kellamäe OÜ	jaekaubandus	Marje Kelder, juh. liige	Saare mk.	1993	ei avalda	16
Kesna OÜ	patenditeenused	Sergei Kesselman, juh. esim.	Tallinn	1994	Sergei Kesselman, Ljubov Kesselman	13
Keyland OÜ	metsatööstus	Udo Vellend, juhataja	Jõgeva mk.	1996	Udo Vellend 100%	6
Kington AS	hulgikaubandus	Klaarika Vall, juh. liige	Tallinn	1993	Arnold Vall 55%	19
Kirjastus Ilo AS	raamatute kirjastamine	Silvi-Aire Villo	Tallinn	1990	Ilo AS 100%	11
Kitt-Grupp OÜ	puidu töötlemine	Ants Urb, juhataja	Võru	1998	Ants Urb 48%, Indrek Kõivumägi 28%, Ülo Keem 24%	9
Kiviliiv OÜ	ehitusmaterjalide tootmine	Kalmer Kikkas, juhataja	Võru mk.	1994	Kalmer Kikkas 50%, Madis Einla 50%	11
Kiviluks AS	ehitusmaterjalide tootmine	Enn Kikas, juhataja	Harju mk.	1994	Enn Kikas 84,3%, Malle Pulma 12,9%, Enn Allikas 2,9%	17
Kiviõli Kaubahoov AS	jaekaubandus	Andrus Talsi, juhataja	Ida-Viru mk.	1993	Andrus Talsi 45%, Margus Kuustik 45%, Kaja Kreisman 10%	38
Kiviõli Linnaapteegi OÜ	apteek	Pille Kabel, juhataja	Ida-Viru mk.	1996	Pille Kabel 52%, Ingrid Haavistu 12%, Anu Nõlvak 12%, Vilve Molotov 12%, Anne-Liis Raudsepp 12%	4
Klaasimeister AS	klaaside lõikus, klaaspakettide valmistamine	Joel Joost, tegevdirektor	Tartu	1997	Heiki Zupping 50%, Tarmo Jullinen 50%	21
Klaasissepa OÜ*	klaaside, peeglite lõikamine	Urmas Sepp, juhataja	Harju mk.	1992	Urmas Sepp 100%	11
Klaasmerk AS	klaaspakettide valmistamine	Ain Kirmann, direktor	Tallinn	1992	Malmerk AS 100%	49
Koidula Ehituskaup OÜ	ehitusmaterjalide jae- ja hulgimüük	Ergo Miljan, juh. esim.	Järva mk.	1998	Eno Miljan 50%, Ergo Miljan 50%	4
Kokteil TÜH	klaastara kokkuost	Jaan Klooster	Pärnu	1990	ei avalda	6
Kolm Lövi OÜ	trükitööstus	Margus Nikopensius, juh. liige	Tartu	1994	Margus Nikopensius 33,3%, Urmas Graff 33,3%, Guido Veidenbaum 33,3%	10
Kondivalu Apteek OÜ	apteek	Ene Leuska, juh. esim.	Lääne-Viru mk.	1994	Remedium AS 60%, Ene Leuska 27,5%, Pentti Irval 12,5%	6
Konesko AS*	metallitööstus	Mart Hirtentreu, juh. esim.	Tallinn	1992	Mart Hirtentreu 56,8%, Margus Säde 37,6%	109
Koopia Kolm AS	teenused	Arvo Kaasik, juh. liige	Tallinn	1992	Kopi-Jyvä OY 65%, Arvo Kaasik 25%	17
KPM Mets AS	metsamaterjali müük	Peep Remmelg, juh. liige	Jõgeva mk.	1995	Peep Remmelg 100%	4
KR Priit AS	puidu töötlemine	Peeter Kroonberg, juhataja	Tartu mk.	1992	Peeter Kroonberg 50%, Kalle Raja 50%	38
Krinari Mets AS	metsatööstus	Ülo Kriisa, juh. esim.	Tartu	1997	Sylvester AS 75%, Ülo Kriisa 12,5%, Ervin Narits 12,5%	6
Kris Grupp OÜ	kaubandus	Kalev Kalma, juh. esim.	Tartu	1990	Kalev Kalma 100%	4
Kristallkotkas OÜ	jaekaubandus	Aarne Kõue, juh. esim.	Lääne-Viru mk.	1997	Aarne Kõue 100%	3
Kriston Auto AS	autode renditeenused	Anti Seli, juhataja	Tartu	1993	Neinar Seli 100%	3
Kuressaare Apteek OÜ*	apteek	Kaja Maikov, juhataja	Kuressaare	1994	Kaja Maikov 100%	6
Kuressaare Autoteenindus AS	sõidukite müük	Margus Mägi, juhataja	Kuressaare	1992	Salome Auto AS 100%	11
Kursor OÜ	kasutatud sõiduautode müük	Mihail Döhne, juh. liige	Tartu	1997	Mihail Döhne 100%	1
Kvaliteetmööbel OÜ	mööbli müük	Leo Tammiksaar, juhataja	Pärnu	1994	Leo Tammiksaar 100%	-
Kälid OÜ	toiduainetööstus	Aivar Liiv, juh. liige	Saare mk.	1998	Aivar Liiv 50%, Rain Riim 50%	19
Küttehoov OÜ	tahkekütuse müük	Eelar Tartu, juh. esim.	Paide	1993	Mai Elmik 20,8%, Enda Tartu 20,8%, Eelar Tartu 12,5%, Sirje Kull 12,5%, Meeli Müller 12,5%, Gunnar Tartu 12,5%	10
L						
Lahe Masinaühistu	põllumajandus	Olavi Pöder, juhataja	Põlva mk.	1993	ei avalda	-
Laidol AS	kosmeetika hulgikaubandus	Mihkel Mägi, juh. liige	Tallinn	1993	Mihkel Mägi 50%, Gigil Tamme 50%	12
Lakrito AS	trükitööstus	Tõnu Laidla, juhataja	Tallinn	1991	Tõnu Laidla 100%	23
Lapoonus OÜ	metsatööstus	Enno Lõiv, juhataja	Valga	1997	Valga Autoinvest OÜ 100%	12
Lasbet AS	ehitusmaterjalide tootmine	Agu Möldre, juhataja	Tallinn	1956	Agu Möldre 35%, Azari Gussin 11%, Tatjana Zaharova 11,5%, eraisikud	166
Lasva Liimpuidu AS*	puidu töötlemine	Juho Toomik, juh. esim.	Võru mk.	1994	Juho Toomik 70%	47
Lavinton OÜ	ehitusmaterjalide tootmine	Ernst Paklar, juh. liige	Tallinn	1993	Valeri Vassilkov 50%, Ernst Paklar 33%, Alfred Vassilkov 17%	8
Lentuur OÜ	turism	Svetlana Undusk, direktor	Tallinn	1998	Svetlana Undusk 50%, Jelena Undusk 50%	5
Lepe Ehitus AS	ehitus	Leo Porkanen, juhataja	Jõgeva mk.	1992	Leo Porkanen 100%	20
Liann-Lõngad OÜ	jae- ja hulgikaubandus	Margit Kulbin, juhataja	Tartu	1994	Margit Kulbin 100%	3
Liimpuit AS	ehitusmaterjalide tootmine	Ants Must, juh. liige	Põlva	1992	Põlva KEK AS 83,6%, Peeter Peedomaa 12,6%	26
Lilleküla Apteek OÜ	apteek	Georgi Batarin, juh. esim.	Tallinn	1992	Svetlana Lasko 80%, Georgi Batarin 20%	13
Lillmann AS	mööblitööstus	Villu Lillmaa, juh. esim.	Tartu	1991	Villu Lillmaa 100%	10
Limo-M OÜ	rõivaste jae- ja hulgimüük	Ljudmila Matjaš, juhataja	Kohtla-Järve	1996	Ljudmila Matjaš 60%, Igor Matjaš 20%, Olga Vassiljeva 20%	14
Lindab AS	ehitusmaterjalide tootmine	Raul Erik, juh. liige	Harju mk.	1998	Lindab AB 100%	12

* firmad, kes on olnud gasellettevõtted 3 aastat järjest

üldandmed

ettevõtte nimi Company Name предприятие	tegevusvaldkond Areas of Activity сфера деятельности	tegevjuht Executive, Position испол. руководитель	asukoht Location место	asutamisaasta Established год основания	põhiomanikud Largest Shareholders основные собственники	töötajaid 2001 No. of Employees, 2001 число работников
Linford AS*	transport	Taivo Abram	Tallinn	1994	Taivo Abram 50%, Ain Pert 50%	51
Linter-Transport AS	transport	Rein Lepik, juhataja	Tartu	1993	Rein Lepik 100%	22
Lipsuke OÜ	jae- ja hulgikaubandus	Dmitri Fadejev, juh. liige	Tallinn	1994	Dmitri Fadejev 87,5%, Raissa Fadejeva 12,5%	5
Livoil AS	kütuse müük	Riho Roon, juh. liige	Tartu	1993	Riho Roon 50%, Jaanus Oks 50%	–
LL Merge Grupp AS	hulgikaubandus	Jüri Lebedev, juh. liige	Tallinn	1998	Munga Varahalduse OÜ 50%, Merge OÜ 50%	6
Logi-F AS	kala kokkuost	Indrek Laar, juhataja	Pärnu	1995	Olger Margus 33,3%, Uve Seero 33,3%, Indrek Laar 33,3%	10
Lootsi VP OÜ	jaekaubandus	Lidija Vedenejeva, direktor	Ida-Viru mk.	1993	Olga Pilipenko 50,3%	8
Luksusjaht AS*	plastikjahtide valmistamine	Lennart Alpstäl	Kuressaare	1995	Lennart Alpstäl 100%	28
Lõvilõug OÜ	jookide jaemüük	Edvin Rajamäe, juh. esim.	Harju mk.	1992	ei avalda	8
Läänemaa Linid OÜ*	reisijate vedu	Andrei Mändla, juhataja	Haapsalu	1995	Andrei Mändla 50%, Hardo Tamme 50%	26
Läänemaa	transpordivahendite müük	Jaak Aasma, tegevd. r.	Lääne mk.	1997	Kalev Heilu 50%, Jaak Aasma 50%	5
Veoautokeskus OÜ						
Lüganuse HVM OÜ	reisijate vedu	Aivar Veiser, juh. esim.	Ida-Viru mk.	1993	Aivar Veiser 50%, Endel Haugas 50%	13
M						
M & V Kaubad AS	hulgikaubandus	Markko Masso	Tallinn	1993	Markko Masso 68%, Valli Masso 32%	7
M ja P Nurst AS	plastikjahtide valmistamine	Mati Nurs, juhataja	Hiiu mk.	1991	Mati Nurs 36%, Moonika Nurs 31%	51
M. Villadisain OÜ	tekstiilitööstus	Margarita Isajeva, juhataja	Tallinn	1998	Margarita Isajeva 100%	22
M.K. Trans OÜ	transport	Aivar Kaldvee, juh. esim.	Pärnu	1995	Allan Mänd 25%, Aivar Kaldvee 25%, Aivar Mänd 25%, Ants Kaldvee 25%	14
Maden Grupp OÜ	transport	Raimond Julle, juh. liige	Pärnu	1997	Raimond Julle 66,7%, Tõnu Raiend 33,3%	6
Maierko OÜ	remont ja renoveerimine	Ivan Litšuk, direktor	Tallinn	1994	Ivan Litšuk 60%, Jossif Bolund 40%	16
Maksima Oil OÜ	toiduainetööstus	Viktor Speranski, juh. esim.	Harju mk.	1998	Viktor Speranski 70%, Svetlana Tšerkassova 15%, Aleksandr Pištšev 15%	45
Malva-Essu OÜ	majutus	Ülle Tihti, tegevd. r.	Lääne-Viru mk.	1993	Alar Palmar 33,3%, Ülle Tihti 33,3%, Karel Palmar 33,3%	10
Marepleks OÜ*	klaaspaketite valmistamine	Tõnu Aigro, juhataja	Tartu mk.	1995	Tõnu Aigro 92%	48
Marglin OÜ	metallitööstus	Tõnu Hallik, juh. liige	Tallinn	1992	Heino Henrikki Pyylampi (Rootsi) 75%, Tõnu Hallik 25%	17
Marion Büroo OÜ*	jae- ja hulgikaubandus	Urmas Salmu, juh. liige	Pärnu	1995	Urmas Salmu	15
Marsh Kindlustus- vahenduse AS	kindlustusmaakleri teenused	Kristo Ristikivi, juh. esim.	Tallinn	1997	Marsh A/S (Taani) 100%	7
Marwel Mereroog OÜ	kalandus	Ülar Ränk, juhataja	Harju mk.	1996	Ülar Ränk 100%	41
Massiaru	põllumajandus	Malle Mägi, juh. liige	Pärnu mk.	1993	Setka OY 37,2%, Atte Jari Juhana Alftan 26,4%, Esa Seppo Petteri Koskela 11,6%, Kari Uolevi Laakso 11,6%	20
Põllumajanduslik OÜ						
Massiner OÜ	ekspedeerimine	Tõnu Sepik, juhataja	Pärnu mk.	1998	Tõnu Sepik 40%, Andres Lippmaa 35%, Eda Lippmaa 25%	9
Master AS	rehvide müük	Tiit Rämmal, juh. liige	Pärnu mk.	1991	Tiit Rämmal 50%, Magnus Kurvet 50%	26
Matek OÜ	puitmajade tootmine	Ivo Kaasik, juh. liige	Tallinn	1998	Merko Ehitus AS 72%, Ivo Kaasik 14,8%, eraisikud	52
Matogard OÜ	kõõgiviljakasvatus	Mart Ruumet, juh. liige	Pärnu mk.	1994	Mart Ruumet 100%	8
Matto Maakorralduse ja	maakorraldustööd	Sulev Matto, juhataja	Kärdla	1996	Sulev Matto 50%, Toomas Vikerpuur 50%	10
Kinnisvarabüroo OÜ						
Mediato AS	veinide ja alkoholi hulgimüük	Aivar Kāgo, juhataja	Tallinn	1991	Raivo Järma 100%	31
Meisterehitaja OÜ	ehitus	Aivar Aavamägi, juhataja	Pärnu	1994	Aivar Aavamägi 100%	37
Meitrol OÜ	puistainete transport	Jaanus Ilves, juh. liige	Tartu mk.	1997	Jaanus Ilves 50%, Matti Hansmidt 50%	4
Meklar KE OÜ	saematerjali hulgimüük	Meevo Ruus, juh. liige	Harju mk.	1998	Kaseeksport OÜ 100%	–

Mis aitas firmal viimase kolme aastaga kasvatada käivet ja kasumit vähemalt 50%?

OÜ Kris Grupp

tegevusala: arvutiprinterite müük

Kalev Kalma

juhataja:

■ Peamine tegur, mis lubab väikefirmal julgelt areneda, on ettevõtte tulumaksu kaotamine. Ei pea enam kartma edukale aastale järgnevat kehvat aastat, millal ei oleks jõudnud ära maksta Eesti Vabariigis kehtinud kõige rumalamat maksu – ettevõtte tulumaksu ettemaksu, mille suurus arvestati eel-

mise aasta kasumi järgi. Meie firmal õnnestus 1997. aastal müüa suur kogus printereid Läti Vabariiki. Tekkis ka esimene tõsisem kasum kogu firma tegutsemise ajal. 1998. aasta oli pangakrahhide aasta. Printereid osteti vähem, endal jäid ka rahad mõneks ajaks Era Panka kinni. Eriti lõbus oli maksta ettevõtte tulumaksu ettemaksu. Minu arvates riik võitis kõvasti ettevõtte tulumaksu kaotamisega. Firmed ei pea tegelema kasumi minimeerimisega. Sama raha, mis saadi ettevõtte tulumaksust, saadakse kätte dividendide väljamaksmisel.
finantsandmeid vaata lk 41

üldandmed

ettevõtte nimi Company Name предприятие	tegevusvaldkond Areas of Activity сфера деятельности	tegevjuht Executive, Position испол. руководитель	asukoht Location место	asutamisaasta Established год основания	põhiomanikud Largest Shareholders основные собственники	töötajaid 2001 No. of Employees, 2001 число работников
Meleco AS	toiduainetööstus	Mairold Metsaviir, tegevjuht	Tallinn	1992	ei avalda	28
Melkerson OÜ	keevitus- ja taastamis- materjalide müük	Meelis Tadolder, juh. esim.	Valga mk.	1996	Meelis Tadolder 100%	3
Mercedes-Benz Saare OÜ	autode hooldus	Andres Pästlane, juhataja	Saare mk.	1994	Silbergroupp AS 75%, Andres Pästlane 25%	6
Merec-Tööstuse OÜ	metallitöötlemissaadmete müük	Indrek Kajak, juhataja	Tallinn	1993	Fenno Merec Industrial OY 100%	6
Merinvest OÜ	kummidetailide tootmine	Enn Meri, juh. esim.	Saare mk.	1991	Enn Meri 100%	105
Merk EU OÜ	metallist välisvalgustite tootmine	Urmas Uffert, juhataja	Tartu	1991	Urmas Uffert 100%	3
Metaan AS	olmetehnika jaemüük	Urve Kangro, juhataja	Tartu	1996	Antista AS 71,25%, Urve Kangro 28,75%	11
Metsagrupp OÜ	metsatööstus	Urmas Rahnel, juhataja	Pärnu	1996	Urmas Rahnel 50%, Toomas Aab 50%	19
Metsatehnika AS	varuosade müük	Harri Ummik, juh. esim.	Tallinn	1994	Harri Ummik 100%	5
Meveda OÜ	toiduainetööstus	Jaanus Tull, juh. liige	Järva mk.	1993	ei avalda	2
Mira Ehitusmaterjalid OÜ	ehitusmaterjalide tootmine	Veiko Ikkonen, tegevdir.	Harju mk.	1997	Mira Buggeprodukt AS (Taani) 100%	9
ML-Transport AS*	transport	Meelis Lonn, juhataja	Kuressaare	1991	Meelis Lonn 100%	8
Modastro OÜ*	jae- ja hulgikaubandus	Dmitri Pankratov, juh. liige	Tallinn	1994	Dmitri Pankratov 51%, Natalja Pankratova 49%	12
Monteerija OÜ	jaekaubandus	Viktor Matvejev, juh. esim.	Ida-Viru mk.	1996	Viktor Matvejev 81%, Aleksander Trosin 19%	18
Moodne Valgustus AS	valgustite hulgimüük	Mart Seidelberg, juhataja	Tallinn	1992	Joel Pasterstein 100%	10
Mootorlaev Mohni OÜ	räime ja kilu müük	Toomas Pakane, juh. liige	Harju mk.	1992	Toomas Pakane 78%, Aarno Helvik 22%	7
MS Balti Trafo OÜ	väiketrafoarite ja induktiivkomponentide tootmine	Jaanus Luberg, juhataja	Pärnu mk.	1997	Manfred Helmut Schmelzer (Saksamaa) 52%, Michael Joachim Schmelzer (Saksamaa) 43%	80
Mäksa Seeme	põllumajandus	Reinu Saluoks, juh. esim.	Tartu mk.	1992	16 ühistu liiget igaüks 6,25%	14
taimekasvatuseühistu						
Mällikvere	põllumajandus	Meelis Kaljuste, juh. liige	Jõgeva mk.	1993	ühistu liikmed	28
Põllumajandusühistu						
Männiku Farm AS	põllumajandus	Jaan Pajos, juh. liige	Lääne-Viru mk.	1993	Jaan Pajos 16,6%	40
Männiku Piim OÜ	põllumajandus	Avo Samarüütel, juh. esim.	Tartu mk.	1993	10 eraiskut kõik 10%	16
Mööblifurnituur AS	mööblifurnituuri müük	Jaanus Kriisk, juhataja	Tartu mk.	1994	Jaanus Kriisk 50%, Ahto Prost 50%	16
N						
Naprosaks OÜ	metallide hulgimüük	Ruslan Agejev, juh. liige	Tallinn	1995	ei avalda	8
Nasva Ehitus AS	ehitus	Jüri Assafrei, juhataja	Saare mk.	1992	Jüri Assafrei 73,6%, Aare Vaan 23,3%	35
Nasva Pagar AS	toiduainetööstus	Tiia Rand, juhataja	Kuressaare	1996	Uuemõisa Invest AS 62%, Maasika Puhkemaja OÜ 38%	16
NCC & PO AS*	naftatoodete hoiustamine	Aleksandr Davõdov, juh. esim.	Harju mk.	1993	Infast AS, Oiliken AS	20
Nelikvedude OÜ	rehvide taastamine	Ilmar Kepp, juh. liige	Tallinn	1996	Ilmar Kepp 100%	11
Nenell OÜ	toiduainetööstus	Aleksander Kauler, juh. esim.	Tallinn	1992	Aleksander Kauler 51%, Svetlana Kauler 24,5%, Vladimir Kauler 24,5%	20
Nilsson & Kolk AS	hulgikaubandus	Ülle Kolk, juhataja	Tallinn	1992	ei avalda	2
NIPRESS AS	jae- ja hulgikaubandus	Oleg Nikitin, juhataja	Narva	1997	Oleg Nikitin 100%	48
Norcar-BSB Eesti AS	põllumajandusseadmete tootmine	Juhan Anvelt, juh. esim.	Harju mk.	1994	Norcar-BSB SB OY (Soomes) 100%	46
Normandos AS	erimasinate tootmine	Anatoli Rõbaltseko, juh. liige	Tallinn	1998	ei avalda	25
Noval Transport OÜ	transport	Rivo Liigmann, juh. esim.	Tallinn	1994	Rivo Liigmann 50%, Vallo-Jaan Noorem 50%	6
NZN OÜ	jaekaubandus	Niina Zubtsenko, juhataja	Pärnu	1992	Nikolai Zubtsenko 62,5%, Niina Zubtsenko 25%, Dmitri Zubtsenko 12,5%	10
NT Tollimaakler AS	tollimaakleriteenused	Jüri Tammeväli, juhataja	Tallinn	1998	N-Terminal Grupp AS 100%	27
O						
O.O.K. OÜ	elektrikaupade jae- ja hulgimüük	Arno Oselin, juhataja	Tartu	1993	Arno Oselin 50,1%, Helve Oselin 49,9%	6
OBK Kaubanduse AS*	jae- ja hulgikaubandus	Raivo Rebane, juh. esim.	Järva mk.	1995	Raivo Rebane 25%, Olev Eelma 25%, Jaanus Sadeiko 25%, Gunnar Kirsipuu 25%	7
Olbart AS	transport	Toomas Olbrei, juhataja	Tartu	1991	Toomas Olbrei 100%	13
Older Grupp OÜ	kaubandus	Siim Older, juh. esim.	Harju mk.	1996	Siim Older 50%, Hindrek Older 50%	2
Ontika Talu OÜ	põllumajandus	Eduard Juhkov, juhataja	Ida-Viru mk.	1997	Aivar Juhkov 50%, Eduard Juhkov 50%	8
Ops-Trans OÜ	transport	Udo Laht, juhataja	Kuressaare	1993	Udo Laht 100%	4
Optimizer AS	veterinaaravimite hulgimüük	Tõnis Loka, juh. esim.	Tallinn	1993	Tõnis Loka 60%, Ester Loka 40%	7
OptiPRO OÜ	optika	Varju Lauri	Võru	1993	Varju Lauri 51%, Bruno Lauri 49%	12
Ortopeediakeskus OÜ	ortopeediliste abivahendite valmistamine	Oleg Nesterenko, juh. esim.	Tartu	1998	Oleg Nesterenko 29,5%, Einar Ermel 29,5%, Stanislav Haugasmägi 29,5%	9
Otepää Lihatoostus	toiduainetööstus	Maie Niit, juh. esim.	Valga mk.	1991	ei avalda	25
Edgar AS		peatehnoloog				

* firmad, kes on olnud gasellettevõtted 3 aastat järjest

üldandmed

ettevõtte nimi Company Name предприятие	tegevusvaldkond Areas of Activity сфера деятельности	tegevjuht Executive, Position испол. руководитель	asukoht Location место	asutamisaasta Established год основания	põhiomanikud Largest Shareholders основные собственники	töötajaid 2001 No. of Employees, 2001 число работников
Otepää Metall AS	tootmine	Kalev Merisalu, tegevdir.	Valga mk.	1998	Latvijas Finieris AS (Läti) 34,2%, Eduard Aamer 22%, Kalev Merisalu 21,9%, Rein Pullerits 21,9%	19
Otolux AS	kaminatarvete valmistamine	Tõnis Balodis, juhataja	Valga mk.	1994	Otolux AS 40%, Tõnis Balodis 20%, Lembit Kiivit 20%, Jaan Balodis 20%	20
OVS Ehituse AS	ehitus	Olaf Orgse	Tallinn	1994	Olaf Orgse 100%	40
P						
Paala OÜ	põllumajandus	Andrus Keerd, juhataja	Viljandi mk.	1990	–	44
Paar OÜ	trükitööstus	Peeter Adamson, direktor, juh. liige	Tartu	1992	Hanno Barkala 50%, Peeter Adamson 50%	20
Pakkemeister Hillman OÜ*	pakkematerjalide müük	Mario Reinfelt, juhataja	Tallinn	1992	Mario Reinfelt 50,2%, Haydon Eesti OÜ 45,3%	9
Palgimets OÜ	ümarpuidu müük	Kaupo Türk, juh. liige	Valga mk.	1998	Kaupo Türk 100%	5
Palmse	metsa- ja põllutööstusmasinate	Anti Puusepp, juhataja	Lääne-Viru mk.	1992	Aadu Puusepp 45,2%, Anti Puusepp 36,7%, Tiia Puusepp 8,3%, Erika Puusepp 3,9%, Olev Puusepp 3%, Marian Pääbus 1,2%, Enno Tammemäe 1,7%	15
Mehaanikakoda OÜ	tootmine					
Pambu OÜ	rõivatööstus	Anne Kuusk, Aadu Kuusk	Pärnu	1991	Anne Kuusk 50%, Aadu Kuusk 50%	74
Parmeron AS	ehitus	Rein Olesk, juh. esim.	Tallinn	1994	Eesti eraisikud	37
Peecee Börs OÜ	infotehnoloogia	Merike Saare, juh. liige	Tallinn	1998	John Erik Lindman 88%	5
Peeter Auna	väärismetallist esemete tootmine	Peeter Aun, juhataja	Viljandi	1996	Peeter Aun 100%	9
Kullassepaäri OÜ						
Petromaks Stivitori AS	stivitoriteenused	Robert Lepikson, juh. esim.	Tallinn	1998	Sergei Petrov 70%, Robert Lepikson 15%, Valdek Kaurit 15%	101
PIC Eesti AS	konsultatsioonid	Aarne Eipre, juh. liige	Tallinn	1991	PI Consulting OY (Soome) 67,1%	34
Piilia Põllumajanduse OÜ	põllumajandus	Arno Jögi, juh. esim.	Rapla mk.	1991	Arno Jögi 30%, Elve Haljaste 27,5%, Ene Karhu 22,5%, Eevi Liivaku 20%	21
Pinarek OÜ	põllumajandusmasinate müük	Argo Rimmel, juh. liige	Tallinn	1994	Argo Rimmel 100%	3
Pinge OÜ	elektritööd	Toomas Väljaots, juh. liige	Harju mk.	1992	Toomas Väljaots 84%, Jaan Keinaste 16%	10
Pinus Abja OÜ	puidu töötlemine	Enn Murekas, juh. esim.	Viljandi mk.	1991	Enn Murekas 48,5%, Rein Annus 40,8%	33
Pistrik I-V OÜ	elektriseadmete vahendamine	Anatoli Sokolov, juhataja	Ida-Viru mk.	1993	Anatoli Sokolov 100%	5
Pixner OÜ	mööblitööstus	Aare Pook, juh. liige	Lääne-Viru mk.	1991	Aare Pook 60%, 4 eraisikut kokku 40%	21
Pleksor OÜ	mööblifurnituuri hulgimüük	Meeme Luik, juh. liige	Viljandi	1997	ei avalda	8
PLM Hoolduse OÜ	kinnisvara haldamine	Jaan Mikhelson, juhataja	Tallinn	1997	Jaan Mikhelson 100%	16
PMA AS*	meditsiini teenused	Aira Tokko, juh. liige	Võru	1993	Indrek Truija	55
Polümark AS	trükitööstus	Viktor Sokka, tegevdir.	Tallinn	1992	Man Roland Finland OY 48%, Kojalait OY (Soome) 20%, Viktor Sokka 16%, Deniss Volgin 16%	5
Pomemet OÜ	masinatööstus	Tarvo Lõhmus, juh. liige	Rakvere	1996	Tarvo Lõhmus 70%, Ann Lõhmus 30%	10
Portaal OÜ	metsatööstus	Ahto Sõster, juh. liige	Tartu	1995	Ahto Sõster 100%	10
Poseidon Foods AS	jae- ja hulgikaubandus	Indrek Kirss, juh. esim.	Tartu mk.	1994	Remedia AS 68%	21
PP Electronics OÜ	infotehnoloogia	Hannes Saar, juh. esim.	Pärnu	1996	Hannes Saar 100%	8
Preab AS	mööblitööstus	Heino Kriisa	Pärnu	1997	Smalands Trading AB 35,6%, Sven-Gunnar Agne Gunnarson 21,1%, Gunnar Magnus Gunnarsson 21,1%, Sven Tomas Gunnarsson 21,1%, Riina Hansberg 1,1%	30
Prenar OÜ	kaubandus	Indrek Abiline, juhataja	Tallinn	1992	ei avalda	2
Primus PR OÜ	ehitus	Priit Riim, juh. liige	Kuressaare	1993	Priit Riim 100%	180
Printcenter Eesti AS*	trükitööstus	Lauri Lahtmäe, juh. esim.	Harju mk.	1993	Eesti eraisikud 100%	45

Mis aitas firmal viimase kolme aastaga kasvatada käivet ja kasumit vähemalt 50%?

AS Interfarm

tegevusala: veterinaararvimate hulgimüük, veterinaarteenuste osutamine

Jüri Kasper

juhatase esimees:

■ Eesti turu stabiliseerumine – kõik, kes alustasid veterinaararvimate hulgi tarnimisega, ei ole suutnud turul püsida, kuna nõuded on läinud rangemaks. finantsandmeid vaata lk 40

OÜ Meveda

tegevusala: mee tootmine ning jae- ja hulgimüük

Jaanus Tull

juhatase liige:

■ Oleme olnud sama täpsed ja töökad kui meie mesilased ning meie tooted on tekitanud tarbijates positiivset sõltuvust – elamust. finantsandmeid vaata lk 42

OÜ Reta Puit

tegevusala: metsaraie ja metsakasvatustööd

Andres Kirst

tegevusdirektor

■ Seoses maareformi edenemisega on turule tulnud täiendavat tooret. Reta Puit on arenenud sümbioosis toormeturuga. finantsandmeid vaata lk 44

üldandmed

ettevõtte nimi Company Name предприятие	tegevusvaldkond Areas of Activity сфера деятельности	tegevjuht Executive, Position испол. руководитель	asukoht Location место	asutamisaasta Established год основания	põhiomanikud Largest Shareholders основные собственники	töötajaid 2001 No. of Employees, 2001 число работников
Priva OÜ	agenteerimine	Riho Vaher, juh. esim.	Tallinn	1991	Riho Vaher 100%	8
ProSyntest AS	keemiatööstus	Kaarel Siirde, juh. liige	Tallinn	1991	ei avalda	23
Provintsi Transport OÜ	transport	Rain Kaur, juh. esim.	Pärnu	1997	Rain Kaur 100%	6
Puidukoda OÜ	puidu töötlemine	Enn Kinnas, juhataja	Viljandi mk.	1997	Enn Kinnas 100%	27
PW Products OÜ	tootmine	Jüri Teinburg, juhataja	Pärnu	1990	Jüri Teinburg 66,7%, Willy Bader 33,3%	13
Põltsamaa Uus Apteek OÜ	apteek	Ülle Rebane, juhataja	Jõgeva mk.	1993	Ülle Rebane 100%	7
Põlva Apteek OÜ	apteek	Kaja Liliim, juh. esim.	Põlva	1993	Kaja Liliim 100%	9
Põlva Maja AS	kinnisvara haldamine	Virge Messer, juhataja	Põlva	1973	Rakvere Elamuhooldus AS 100%	23
Põlva-Term AS*	metallitööstus	Valeri Veskiõja, juh. esim.	Põlva	1992	ei avalda	18
Pärnu Pilter OÜ*	kaubandus, fototeenused	Ahto Meri, direktor	Pärnu	1991	Tavi Grepp 52,9%, Leo Männik 14%, Ahto Meri 14,7%, Silva Männik 14,7%	16
Pärnu-Jaagupi Apteek OÜ	apteek	Kersti Pikk, juh. esim.	Pärnu mk.	1992	Kersti Pikk 100%	5
Q						
Q-E Grupp OÜ	eritööd	Jaak Aaman, juh. esim.	Jõgeva	1996	Jaak Aaman 33,3%, Ivo Kuusk 33,3%, Jonas Linkus 33,3%	7
R						
Raatson OÜ	ehitusmaterjalide jae- ja hulgimüük	Volli Hõrak, juh. liige	Põlva	1993	Volli Hõrak 50%, Arvi Tork 50%	10
Rael Kaubad OÜ	jaekaubandus	Rain Lelle, juhataja	Pärnu mk.	1995	Rain Lelle 83,3%	9
Raeturist OÜ*	turism	Tiia Braun, tegevjuht	Tallinn	1988	Tiia Braun 33,3%, Tiit Pass 33,3%, Meelismatkad AS 33,3%	8
Raikküla Farmer OÜ	põllumajandus	Tõnu Rahula, juhataja	Rapla mk.	1992	Tõnu Rahula 54,9%, eraisikud	87
Raitorson AS*	transport, ekspedeerimine	Igor Bil, juh. liige	Tallinn	1994	Changate Associated Ltd 30,4%, S.Lapsin 16,8%, A.Pasedko 14,1%, O.Zvjagin 11,8%, Igor Bil 10,1%, eraisikud	14
Rakera OÜ	puidu töötlemine	Rain Raudvee, juhataja	Põlva mk.	1998	Rain Raudvee 100%	25
Rakvere Linnaapteek AS	apteek	Vaike Pender, juhataja	Rakvere	1992	ei avalda	16
Rakvere Metsamajand AS*	puidu töötlemine	Andres Alamets, juh. esim.	Rakvere	1995	Viru Puit OÜ 85%	94
Ramidos OÜ	jae- ja hulgikaubandus	Ain Rotka, juhataja	Rakvere	1996	Ain Rotka 50%, Tiina Leppik 50%	2
Ramsun AS	kalandus	Ljudmilla Rafalskaja, juhataja	Tallinn	1993	Ljudmilla Rafalskaja 60%, Vladimir Lavresin 40%	15
Rani OÜ	jaekaubandus	Vladimir Balmassov, juhataja	Harju mk.	1992	Vladimir Balmassov 34,5%, Andrei Dusakov 34,5%, Juri Degtjarov 30,9%	6
Ranna Agro	põllumajandus	Enn Kosletski, juh. esim.	Saare mk.	1993	ei avalda	25
Rapo AS	infotehnoloogia	Heiki Tohver, juh. liige	Tallinn	1991	Heiki Tohver 50%, Meelis Arm 50%	32
Rauameister AS	metallist transportööri tootmine	Harri Gunnar Rantala, juh. liige	Võru mk.	1996	7 Soome eraisikut kõik 14% osalusega	50
Raudnagel OÜ	kaubandus, videolaenus	Rain Raudnagel, juhataja	Põlva	1992	Rain Raudnagel 100%	8
Reester AS	jalatsite valmistamine	Juri Ivanov, juh. esim.	Tallinn	1993	ei avalda	-
Rehvikoda OÜ	rehvide müük	Kalle Nõmm	Tallinn	1996	Kalle Nõmm 100%	3
Rehviemeister AS	rehvide taastamine, müük	Toomas Maddison, juhataja	Tallinn	1997	Astro Holding AS 33,3%, Balti-Ameerika Investeeringute AS 30,8%, Astro Invest AS 20,6%	-
Reideni Plaat AS	ehitusmaterjalide tootmine	Arvi Siim	Pärnu	1993	Reiden AS 100%	20
Reideni Pood AS	ehitusmaterjalide müük	Helle Mägi, juh. liige	Pärnu	1993	Reiden AS 100%	5
Rein & Blanka OÜ	jaekaubandus	Blanka Kihho, juhataja	Tartu	1997	Blanka Kihho 50%, Rein Kihho 50%	6
Rekvi OÜ	kosmeetika jae- ja hulgikaubandus	Vello Kass, juh. liige	Tallinn	1991	Vello Kass 100%	3
Remedium AS	veterinaaravimite hulgimüük	Pentti Irväl, juhataja	Lääne-Viru mk.	1992	Pentti Irväl, Riina Irväl, Ene Leuska, Evald Leuska, Sivar Irväl	28
Renculus OÜ	dilaüsravi	Aleksander Lõhmus, juhataja	Tartu	1996	Aleksander Lõhmus 60%, Suomen Sairaalapalvelu OY 40%	16
Renee OÜ	rõivatööstus	Robert Saare, juhataja	Tallinn	1991	Robert Saare 67,5%, Ene Simson 32,5%	23
Renvit OÜ	jae- ja hulgikaubandus	Viktor Gasinskij, direktor	Tallinn	1997	Viktor Gasinskij 100%	19
Repal-E OÜ	mööbli ja ehitusplaatide hulgimüük	Andres Päril, juhataja	Tartu mk.	1995	Ago Vilumaa 52,6%, Jüri Kiens 47,4%	6
Reta Puit OÜ*	metsatööstus	Andres Kirst, tegevdir.	Saare mk.	1992	Andres Kirst 50%, Rein Kirst 50%	19
REV Special OÜ	ehitus	Sergei Krõlov, juh. liige	Ida-Viru mk.	1997	Sergei Krõlov 50%, Dmitri Makarov 50%	6
Rintom OÜ	jaekaubandus, ehitus	Riimas Ukanis, juh. liige	Harju mk.	1997	Riimas Ukanis 33,3%, Toomas Kristov 33,3%, Viktor Ukanis 33,3%	5
Ritico OÜ	jalatsite valmistamine	Rait Tillmann, juhataja	Võru mk.	1993	ei avalda	24
R-Konsult OÜ	arhitektuurne projekteerimine	Otto-Sven Raud, juh. liige	Tallinn	1992	Otto-Sven Raud 50%, Irina Raud 50%	7
Roela Suurtalu OÜ	põllumajandus	Jaan Neelokse, juh. esim.	Lääne-Viru mk.	1997	Jaan Neelokse 50%, Eldur Lepik 50%	15
Rokk & MP OÜ	ventilatsioonüsteemide paigaldus	Ove Kranich, juh. esim.	Tartu mk.	1998	Ove Kranich 34%, Raimo Kullamaa 33%, Marek Pungar 33%	9
Rollmer OÜ	jae- ja hulgikaubandus	Kalmer Lainemäe, juhataja	Jõgeva mk.	1998	Kalmer Lainemäe 100%	1
Rolltrans OÜ	transport	Arnold Õispuu, juh. esim.	Tallinn	1995	Arnold Õispuu 100%	6

* firmad, kes on olnud gasellettevõtted 3 aastat järjest

üldandmed

ettevõtte nimi Company Name предприятие	tegevusvaldkond Areas of Activity сфера деятельности	tegevjuht Executive, Position испол. руководитель	asukoht Location место	asutamisaasta Established год основания	põhiomanikud Largest Shareholders основные собственники	töötajaid 2001 No. of Employees, 2001 число работников
RomoPlast AS	plastmassitööstus	Peeter Pappel, juhataja	Lääne mk.	1994	Örnplast AB (Rootsi) 100%	13
Rooleksi Veod AS	transport	Uuno Piisang, juhataja	Tallinn	1992	Uuno Piisang 33,3%, Ermo Noormets 33,3%, Luule Avila 22,3%, Priit Avila 5,5%, Piret Avila 5,5%	7
Rootortehnika OÜ	farmitehnika müük	Aare Müller, juh. esim.	Viljandi	1993	Aare Müller 100%	2
Rostransport OÜ	transport, ekspedeerimine	Sergei Panasenکو, juhataja	Tallinn	1997	Sergei Panasenکو 100%	7
Roxor Ehitus OÜ	ehitus	Koit Milder, juh. liige	Tallinn	1993	Kalev Ramjalg 50%, Koit Milder 50%	92
S						
S. V. Harkes Elekter OÜ	elektritööd	Vahur Valdgraf, juhataja	Pärnu	1997	Vahur Valdgraf 100%	7
Saare Gaas AS*	vedelgaasi jaemüük	Agu Ool, juh. liige	Kuressaare	1993	Agu Ool 50%, Aivo Jürisson 50%	5
Saare Kaubaveod OÜ	transport	Heiner Lepik, juh. liige	Kuressaare	1992	Heiner Lepik 33,3%, Priit Lepik 33,3%, Jevgeeni Sesterikov 33,3%	–
Saare Paat AS	puupaatide ja plastikjahtide ehitus	Peeter Laum, tegevdir.	Saare mk.	1998	Saare Kalur AS 80,8%, Peeter Laum 9,6%, Elve Maripuu 9,6%	38
Saare Püünis AS	kalapüüniste valmistamine	Riina Ounaid, juhataja	Saare mk.	1992	Mogens Jepsen 48,4%, Ringkjöbing Landbodbank AS 25%, Frydendahl Iron Strand OÜ 16,2%, Vallo Heina 10,4%	60
Sado Kaubahoov AS	ehitus	Ivo Vainola, juh. esim.	Lääne-Viru mk.	1992	Ivo Vainola 100%	25
Salalux AS	turvasüsteemid	Kalev Nõmm, juh. esim.	Tallinn	1994	Kalev Nõmm 50%, Ervin Langebraun 50%	10
Salmo & Luts OÜ	kalastustarvete tootmine	Aleksei Antipsik, juh. liige	Pärnu	1998	Raimonds Vaišla (Läti) 45%, Gundars Kursemnieks (Läti) 42%, Egils Draudins 10%	2
Salome Tartu AS	jae- ja hulgikaubandus	Jaanus Sarapuu, juhataja	Tartu	1996	Jaanus Sarapuu 34%, Tõnu Savi 33%, Kaido Kurel 33%	16
Sambar OÜ	kaubandus ja toitlustamine	Svetlana Käär, juhataja	Tallinn	1994	Svetlana Käär 50%, Rajesh Ahluwalia 50%	14
Same OÜ	põllu- ja tee hooldusmasinate tootmine	Tarmo Tein, tegevjuht	Jõgeva mk.	1992	Trejon AB (Rootsi) 29,9%, Tarmo Tein 18,6%	36
Samerite OÜ	ehitusmaterjalide jae- ja hulgimüük	Villu Rahe, juhataja	Tartu	1998	Villu Rahe 100%	2
Sangaste Linnas AS*	toiduainetööstus	Pille Pokk, juh. esim.	Valga mk.	1991	Koski Team OY 46%, Tapani Koski 38%, Pille Pokk 6%	9
Santeh-Ehituse OÜ	eritööd	Toomas Teenus, juh. esim.	Tallinn	1997	Toomas Teenus 50%, Jüri Teppo 50%	12
Savo D & T AS	mööblifurnituuri müük	Kaimar Mölder, juh. esim.	Tartu	1997	ei avalda	6
Self-II OÜ*	täienduskoolitus	Vahur Murutar, juh. liige	Tartu	1989	Vahur Murutar 50%, Karin Hango 50%	7
Selodiin OÜ	jäätmekäitlus	Rein Mätas, juh. esim.	Pärnu	1998	Rein Mätas 50%, Jaan Muru 50%	2
Selterte OÜ	jae- ja hulgikaubandus	Raivo Kangur, juh. esim.	Harju mk.	1995	Raivo Kangur 50%, Erika Kangur 50%	5
Semento OÜ*	aparaadiehitus	Toivo Kruusimägi, tegevdir.	Tallinn	1992	Toivo Kruusimägi 48%, Arvi Hääl 26%, Andrus Truus 22%	10
Semidor AS	rõivatööstus	Jaak Kivisaar, juh. liige	Tartu	1991	Jaak Kivisaar 100%	32
Serovantos OÜ	ehitus	Sergei Levitšev, direktor	Tallinn	1997	Sergei Levitšev 100%	14
SF Pandivere OÜ	põllumajandus	Aare Kalsen, tegevdir.	Lääne-Viru mk.	1992	Aare Kalsen, Lauri Priks, Eldur Eelmaa	29
Sicpa OÜ	trükipärvide müük	Arno Ehaste, juh. liige	Tallinn	1993	Sicpa Commercial Holding (Luksemburg) 100%	4
Signaal AS	liikluskorraldusvahendite tootmine, paigaldus	Ats Tamm, tegevdir.	Tallinn	1973	Tallinna linn 100%	50
Signifer OÜ	transport	Kalle Saks, juh. liige	Pärnu mk.	1998	Kalle Saks 100%	9
Sigwar OÜ	põllumajandus	Kaido Jäger, juh. esim.	Ida-Viru mk.	1992	Kaido Jäger 83,8%, Margo Jäger 16,2%	42
Sikford OÜ	ehitus	Rinat Hamidullin, direktor	Kohtla-Järve	1997	Rinat Hamidullin 90%, Viktor Pavlov 10%	19

Mis aitas firmal viimase kolme aastaga kasvatada käivet ja kasumit vähemalt 50%?

AS Tamme Kuivatid

tegevusala: teravilja kasvatamine ja seakasvatus

Peeter Kollist

juhataja:

■ Käive kasvas seoses tootmise laiendamisega.

Kasumit on aidanud kasvatada:

- looduslikult soodsad aastad;
- põllumajandussaaduste hindade tõus;
- nüüdisaegse tehnoloogia ja masinate kasutusele võtmine.

finantsandmeid vaata lk 46

AS Tartu Agro

tegevusala: teravilja- ja heinaseemne kasvatus,

veise- ja seakasvatus

Aavo Mölder

juhataja

■ Peamiseks põhjuseks, mis aitas ettevõttel kasvatada käivet ja kasumit, oli söödabaasi ja söötmise ümberkorraldamine, mille tulemusel kasvas lehmade aastatoodang üle 2000 kilogrammi ja sigade ööpäevane kaaluüve üle 300 grammi.

finantsandmeid vaata lk 46

üldandmed

ettevõtte nimi Company Name предприятие	tegevusvaldkond Areas of Activity сфера деятельности	tegevjuht Executive, Position испол. руководитель	asukoht Location место	asutamisaasta Established год основания	põhiomanikud Largest Shareholders основные собственники	töötajaid 2001 No. of Employees, 2001 число работников
Silbet Metall AS	masina- ja metallitööstus	Andres Laaring, juhataja	Tallinn	1992	ei avalda	110
Silfo AS	metsatööstus	Priidu Gröön, juhataja	Viljandi	1992	Priidu Gröön 100%	7
Sindi Elastonia AS	tekstiilitööstus	Urmus Mägi, juh. liige	Pärnu mk.	1994	Salzmann AG 36,00%, Fein-Elast Umwindewerk GmbH 26,00%, Reinhart Schneider 18,77%, Andreas Bräuer 10,00%, Fein-Elast Grabher AG 9,23%	49
Sindrinahk OÜ	hulgikaubandus	Urmus Tõke, juh. liige	Pärnu	1994	Urmus Tõke 100%	8
Sinilinnuke OÜ	toiduainetööstus	Dina Jefanova, juh. liige	Tallinn	1997	ei avalda	26
Sinita AS	veoautovaruosade müük	Viktor Arna, direktor	Tallinn	1994	Viktor Arna 50%, Oleg Konvisar 50%	35
SIVA Invest OÜ	toitlustamine	Aarne Mustis, juh. esim.	Kuressaare	1992	Aarne Mustis 42,25%, Toivo Mustis 42,25%	86
SKP Slops AS	jäätmekäitlus	Illar Rihkrand, juhataja	Tallinn	1997	Illar Rihkrand 50%, SKP Sanne, Kruise & Pape Unternehmensverwaltung GmbH für Auslandsbeteiligungen 50%	9
Skybridge OÜ	raamatute müük	Sergei Furmanjuk, direktor	Tallinn	1998	Sergei Furmanjuk 93,5%	–
S-Link OÜ	pakkematerjalide müük	Ivo Uustulnd, juh. liige	Kuressaare	1994	Ivo Uustulnd 100%	5
Solinfo OÜ*	kaalumiseadmed	Aarne Solba, tegevdir.	Tallinn	1993	Aarne Solba 100%	3
Sonatiin OÜ	videokassettide valmistamine	Vjateslav Karpov, juh. liige	Tallinn	1995	Vjateslav Karpov 50%, Aleksandr Koropatva 50%	7
Standel AS	tööstusautomaatika	Urmus Sarv, juhataja	Tallinn	1992	Urmus Sarv 100%	3
Staub AS	toiduainetööstus	Veikko Tromp, juhataja	Tartu	1994	ei avalda	44
Stopp OÜ	liikluskorraldusvahendite paigaldus	Elar Saks, juh. liige	Tartu	1990	ei avalda	6
Stroman OÜ	ehitustööstuste rent	Jüri Malinen, juh. esim.	Tartu	1998	Jüri Malinen 50%, Margus Tilgar 50%	4
Strons PV OÜ	jae- ja hulgikaubandus	Pavel Vinogradov, juh. esim.	Ida-Viru mk.	1996	Pavel Vinogradov 33,1%, Svetlana Vinogradova 33,1%, Aleksandra Vinogradova 18,9%, Alekssei Vinogradov 14,9%	9
Strömberg OÜ	laevade sisustamine	Jaanus Urla, juhataja	Pärnu mk.	1997	Jaanus Urla 100%	31
Sugesto OÜ	täienduskoolitus	Monika Veisson, juh. liige	Tallinn	1991	Monika Veisson 80%, väikeaktsionärid 20%	6
Surju PM OÜ	põllumajandus	Hannes Isand, juhataja	Pärnu mk.	1993	Hannes Isand 10,6%, Ants Järvesaar 10,6%	49
Suure-Jaani	toiduainetööstus	Rein Rätsep, juhataja	Viljandi mk.	1993	Rein Rätsep 50%, Ülle Ilmre 50%	9
Vorstitööstus OÜ						
Suurtüki NK AS	jae- ja hulgikaubandus	Viido Einer, juh. esim.	Tallinn	1992	TÜ Venus Kinnisvara 100%	55
Suwem AS	mööblitööstus	Kaido Mäesalu, juhataja	Võru	1992	Kaido Mäesalu 42,5%, Viljar Repp 42,5%, Gunnar Kirsipuu 7,5%, Raimo Mäesalu 7,5%	22
Swedsteel OÜ	kaubandus	Riho Vollmer, juh. liige	Tallinn	1997	SSAB Oxelösund AB (Rootsi) 100%	1
Sän & Män OÜ	ümar- ja saematerjali müük	Taivo Tuusis, juh. liige	Võru mk.	1997	Taivo Tuusis 100%	16
Syntema AS	värvide, lakide ja peitside hulgimüük	Marti Parvei, juhataja	Tartu	1994	Aare Laanemäe 45%, Pertti Kalervo Svenn 45%, Becker Acroma Klienten AB 10%	7
Z						
Zlobin Suveniir OÜ	kaubandus	Vitali Zlobin, juhataja	Tallinn	1997	Vitali Zlobin 100%	15
Züss OÜ	lastekaupade müük	Tatjana Sõrovatkina, juhataja	Pärnu	1995	Tatjana Sõrovatkina 100%	14
T						
T & E Invest AS	kinnisvara haldamine	Margus Püvi, juhataja	Tartu	1995	ei avalda	5
T. ja A. Jõgi Lastepood OÜ	lastekaupade müük	Argo Jõgi, juhataja	Võru	1997	Argo Jõgi 50%, Tiia Jõgi 50%	11
TAC-Ettevõtted AS	põllumajandustoodangu varumine	Olev Aavik, juh. esim.	Järva mk.	1994	Olev Aavik 25%, Ilmar Kont 25%, Endel Kuldne 25%, Kaupo Rannik 25%	39
Tallinna Matusebüroo OÜ	matuseteenused	Margus Loogna, juh. esim.	Tallinn	1990	Margus Loogna 50%, Kaupo Loohein 50%	18
Tallvrie Transport OÜ	transport	Üllar Püvi, direktor	Tallinn	1996	Nols Beheer B.V. (Holland) 100%	8
Tameo MT OÜ	elekttrimaterjalide hulgimüük	Mati Tsirel, juhataja	Tartu	1993	Mati Tsirel, Urmus Tsirel, Ludmilla Tsirel, Andres Plank	43
Tamme Kuivatid AS	põllumajandus	Peeter Kollist, juh. liige	Tartu mk.	1993	Peeter Kollist 34%, Janno Palgi 34%, Ain Haljasorg 24%	11
Tani Mets OÜ	metsatööstus	Toomas Tarve, juhataja, juh. liige	Tartu	1992	Toomas Tarve 100%	13
Tarmen OÜ	metsatööstus	Ene Hunt, juhataja	Pärnu mk.	1996	Ene Hunt 50%, Tarmo Hunt 50%	8
Tartu Agro AS	põllumajandus	Aavo Mölder, juh. esim.	Tartu mk.	1997	Tartland OÜ 100%	199
Tartu Instrument AS	tootmine	Kaido Klaassen, juh. esim.	Tartu	1994	Kaido Klaassen 24,3%, Eduard Kotkin 21,2%, Kaiju Vadi 11,2%	133
Tartu Jõujaam AS	tahkekütuse hulgimüük	Margo Külaots, juhataja	Tartu	1993	Tartu Energia 50%, Kotkan Energia OY 50%	2
Tartumaa Maamees AS	põllumajandus	Ülo Puusta, juhataja	Tartu mk.	1994	Ülo Puusta 100%	12
Tauf-Auto AS	sõidukite müük	Andres Tark, juhataja	Tartu	1996	ei avalda	14

* firmad, kes on olnud gasellettevõtted 3 aastat järjest

üldandmed

ettevõtte nimi Company Name предприятие	tegevusvaldkond Areas of Activity сфера деятельности	tegevjuht Executive, Position испол. руководитель	asukoht Location место	asutamisaasta Established год основания	põhiomanikud Largest Shareholders основные собственники	töötajaid 2001 No. of Employees, 2001 число работников
Taure AS	transport	Aaren Kaitsa, juh. liige	Järva mk.	1991	Toomas Jürgen 17,5%, Aaren Kaitsa 16%, Prelvex AS 12,8%, Jaak Laiksoo 11,2%, Arvi Mölder 11,4%	71
Tavid AS	valuutavahetus	Kuno Rääk, juhataja	Tallinn	1991	Alar Tamm (enamusosalus)	41
Tehnoplast AS	plastmassitööstus	Peeter Remmel, peadirektor	Tallinn	1991	Eesti eraisikud	55
Temonen OÜ	metsatööstus	Jukka Pentti Temonen	Tartu	1996	Jukka Pentti Temonen 100%	5
Teraekspert OÜ	puidulõiketerade turustamine	Urmas Koppel, juh. liige	Pärnu	1998	Urmas Koppel 50%, Hille Koppel 50%	5
Terg E & M OÜ	tootmine, ehitus	Lembit Moks, juh. liige	Harju mk.	1994	Lembit Moks 60%, Malle Radik 20%, Harri Pokk 10%, Aare Veevo 10%	29
Testeli OÜ*	majutus	Risto Malm, juhataja	Harju mk.	1995	Risto Malm 100%	34
TietoEnator	infotehnoloogia	Vello Kadarpi, juh. esim.	Tallinn	1995	TietoEnator Eesti AS 100%	13
Financial Solutions AS						
Tiir AS*	ehitusmaterjalide jae- ja hulgimüük	Ants Sink, juh. esim.	Kuressaare	1992	Espak AS 100%	14
Tiitsat OÜ	hulgikaubandus	Tõnu Ostrat, juh. esim.	Tallinn	1993	Tõnu Ostrat 50%, Aleksandra Ellersee 50%	3
Tiksoja Puidugrupp AS	mööblitööstus	Hanno Murrand, juhataja	Tartu mk.	1997	Hanno Murrand, Marcel Vichmann	78
Tinfor AS	ehitusmaterjalide tootmine	Toomas Ilves, juhataja	Harju mk.	1998	ei avalda	27
Tinter-Projekt AS	teedeehituslik projekteerimine	Viktor Gertsik, juhataja	Tartu	1997	Ratex AS 34%	8
TKA Balti AS	kaubandus	Peeter Lukas, juh. esim.	Tallinn	1993	ei avalda	6
TNT Express	kiirtransport, kullerteenus	Asko Talu, tegevdir.	Tallinn	1994	TNT Norden A/S (Taani) 100%	36
Worldwide Eesti AS						
Tohvri Puit OÜ	saematerjali tootmine	Lembit Olli, juh. esim.	Viljandi mk.	1995	Lembit Olli 50%, Sergei Ljahhovets 50%	9
Tokanda OÜ	värvid ja lakkide hulgimüük	Sergei Gorohhovik, juh. liige	Tallinn	1993	Sergei Gorohhovik 100%	3
Tokkroos OÜ	turism	Teresa Shiljajeva, juh. liige	Tallinn	1993	Teresa Shiljajeva 100%	7
Tony AS	majutus	Riina Veiram, juhataja	Tartu	1992	ei avalda	32
Toode AS	ehitusmaterjalide tootmine	Aivo Rosenberg, peadirektor	Harju mk.	1991	Aivo Rosenberg 50%, Mati Kitt 50%	15
Tooma Tööriist AS	tööriistade jae- ja hulgimüük	Toomas Plaan, juh. liige	Tallinn	1994	Toomas Plaan 75%, Mati Tael 25%	5
Torf AS	turba tootmine	Anton Pärmpuu, juh. esim.	Lääne mk.	1991	Anton Pärmpuu 50,6%, Hugo Kliss 30,3%, Vaino Tiidussalu 19,1%	43
Toru-Jüri AS	sanitaartechnika jae- ja hulgimüük	Tõnu Tõnisalu, juhataja	Viljandi	1994	Tiit Kuusik 62,5%, Tõnu Tõnisalu 37,5%	23
Trankmann OÜ	energeetikaseadmete müük	Andrei Pirozkov, juhataja	Tallinn	1993	Andrei Pirozkov 100%	3
Transmix AS	transport	Valdeko Sõõro, juh. esim.	Tartu	1996	Valdeko Sõõro 100%	16
Transtar T. P. OÜ	transport	Priit Saluri, juhataja	Tartu	1996	Priit Saluri 50%, Tõnu Suurna 50%	21
Triger-E OÜ	elektritööd	Sergei Koolma, juhataja	Rapla mk.	1996	Sergei Koolma 100%	20
Trump Metall OÜ	ehitusmaterjalide tootmine	Tenno Tiits	Tallinn	1992	Tenno Tiits 100%	11
Tulevik OÜ	põllumajandus	Harri Tamm, juh. esim.	Valga mk.	1992	Harri Tamm 37%, Aleksandr Homuha 33,3%, Svetlana Tamm 29,8%	-
TVK AS	ehitus	Serafim Sjatkovski, juh. esim.	Tallinn	1991	ei avalda	26
TVK Teenused OÜ	ehitusmaterjalide müük	Andrus Lang, juh. esim.	Tartu	1998	ei avalda	5
Tööriist OÜ	metsamaterjali müük	Kalju Meeru, juhataja	Jõgeva mk.	1995	Kalju Meeru 100%	12
U						
Uksekode OÜ	ehitusmaterjalide tootmine	Eno Raukas, juh. liige	Tartu	1997	ei avalda	20
USA Toys OÜ	kaubandus	Andrei Dvorjaninov, juh. esim.	Tallinn	1997	Andrei Dvorjaninov 100%	4
Utu Elektrotehnika AS	kaubandus	Peeter Jevstignejev, juh. liige	Tallinn	1997	UTU POWEL OY 100%	6
V; W						
Valga Moodul AS*	ehitusmaterjalide tootmine	Leonhard Karpats, juhataja	Valga	1992	Maru Konstruktsioonid AS 75%, Leonhard Karpats 25%	56
Valjala Seakasvatuse OÜ	põllumajandus	Toomas Puppert, juhataja	Saare mk.	1992	Prits Liblik 49,6%, Raul Maripuu 49,6%	11
Valjala Söödatehas AS	tootmine	Raul Maripuu, juhataja	Saare mk.	1995	Prits Liblik 58,8%, Raul Maripuu 41,2%	23
Vallikraavi Kinnisvara AS	kinnisvara vahendamine	Indrek Rentel, juhataja	Tartu	1996	Raivo Rand 50%, Aivar Tuulberg 50%	5
Valdanto OÜ	plastmasstaara hulgimüük	Juri Ravikovits, juh. liige	Tallinn	1997	Irina Kozlova 100%	6
Vana-Võidu	rehvide müük	Loit Kivistik, juh. liige	Viljandi mk.	1993	Loit Kivistik 33,3%, Indrek Karus 33,3%, Karl-Heinz Hahne 33,3%	6
Autokeskus OÜ						

Mis aitas firmal viimase kolme aastaga kasvatada käivet ja kasumit vähemalt 50%?

AS Petromaks Stividor

tegevusala: stividoriteenused

Robert Lepikson

juhataja esimees:

■ Kasumi kasv on seotud sisemiste ümberkorraldustega:

- koosseisu optimeerimine, mille käigus vähenes oluliselt administratsiooni osa ja muutus struktuur;
- töö tasustamise tingimuste muutmine eesmärgiga stimuleerida töötajaid sõltuvalt ettevõtte kasumist;

• kaadrimuudatused kõigil tasemetel;

• kulutuste optimeerimine;

• investeeringud seadmetesse ja infotehnoloogiasse (põhiliselt tarkvara);

• ümberkorraldused tootmistehnoloogias.

Käibe kasvu põhjuseks on eelpool toodud ümberkorraldustest tulenev ettevõtte imago muutus, tekkinud võimalused arvestada enam kliendi soovidega ja kvaliteetne teenindamine.

finantsandmeid vaata lk 43

üldandmed

ettevõtte nimi Company Name предприятие	tegevusvaldkond Areas of Activity сфера деятельности	tegevjuht Executive, Position испол. руководитель	asukoht Location место	asutamisaasta Established год основания	põhiomanikud Largest Shareholders основные собственники	töötajaid 2001 No. of Employees, 2001 число работников
Vara ja Hooldus OÜ	kinnisvara hooldus	Peeter Raska	Tallinn	1996	Elumaja AS 100%	50
Varje AS	ehitus	Sulev Kodasma, juh. esim.	Pärnu mk.	1991	ei avalda	5
Varr AS	õmblustoodete töötlemine	Arvo Tammik, juhataja	Harju mk.	1991	Arvo Tammik 50%, Vello Vaino 50%	14
Vastse-Kuuste	põllumajandus	Kalle Neeve, juh. esim.	Põlva mk.	1990	Kalle Neeve 57,3%	16
Põllumajanduse OÜ						
Vedru AS*	jaekaubandus	Niina Netsajeva, juhataja	Harju mk.	1994	Niina Netsajeva 50%, Valeri Netsajev 50%	32
Vehu Trans AS	transport	Peedu Ventsel	Võru mk.	1994	Peedu Ventsel 100%	16
Veikand AS	kaubandus	Andrus Sonts, juhataja	Pärnu	1992	Andrus Sonts 46%, Vladimirs Polozs 27%, Aleksejs Sharigins 27%	6
Velirek OÜ	transport	Toomas Kilik, juhataja	Tartu	1996	Toomas Kilik 100%	8
Vellaru AS	tolliteenused	Vello Arusaar, juh. liige	Tallinn	1992	Vello Arusaar 89,1%	12
Wenders Timber OÜ	saematerjali tootmine	Tõnu Kuusik, juh. liige	Pärnu mk.	1993	Tõnu Kuusik 50%, Vello Heldja 50%	22
Vennad Ehitus OÜ*	ehitus	Agu Mutli, tegevdir.	Tartu	1994	Agu Mutli 50%, Andrus Mutli 50%	42
Vennad Pedajad AS	transport	Arved Pedaja, juh. liige	Pärnu mk.	1994	Arved Pedaja 50%, Arne Pedaja 50%	19
Veoseabi OÜ	transport	Andrus Keevallik, juhataja	Harju mk.	1997	Andrus Keevallik 87,5%, Merike Keevallik 12,5%	2
Vesset OÜ	puidu töötlemine	Kalle Kruus, juhataja	Kärdla	1995	Urmass Ild 80%, Kalle Kruus 20%	14
Vetiku S.T. OÜ	põllumajandus	Aleksandr Virolainen, juh. esim.	Lääne-Viru mk.	1995	Aleksandr Virolainen 70,9%	20
Via Hansa Eesti AS*	turism	Küll Karing, tegevjuht	Tallinn	1995	Via Hansa Holding APS 100%	39
Viiktala OÜ	transport	Andres Talak, juh. liige	Tallinn	1997	Andres Talak 50%, Aivar Viikholm 50%	9
Viimsi Keesvitus AS	torustike üldehitustööd	Jaak Ritso, juh. liige	Harju mk.	1992	ei avalda	16
Vikar Värvi OÜ	värvide toonimine, müük	Rene Vesman, juh. esim.	Tartu	1994	Rene Vesman 100%	5
Vikar Mõõbel OÜ	mööblitööstus	Viktor Liiv, juh. esim.	Tartu	1998	Viktor Liiv 24,7%, Margus Murula 24,7%, Tiimar Sokk 24,7%, Endel Tihemets 13,7%	7
Vilama Taluühistu	põllumajandus	Ain Kruusamägi	Harju mk.	1993	8 Vilama ja Palvere küla talupidajad- asutajaliiget- suurim osalus 24,9%	15
Vilbel OÜ	mööblitööstus	Ain Evard, juhataja	Jõgeva mk.	1998	Ain Evard 100%	-
Viljandi Rander OÜ	lihasaaduste töötlemine	Tõnu Roslender, tegevdir.	Viljandi	1995	Tõnu Roslender 50%, Merike Roslender 50%	8
Vilkest OÜ	metsatööstus	Ivar Ordning, juhataja	Tartu mk.	1993	Ivar Ordning 50%, Arvi Pettai 50%	15
Vilpak AS*	ehitusmaterjalide müük	Veigo Paap, juhataja	Viljandi	1991	Eesti Taara AS 22,4%, Hans-Peet Johannes 21,9%, Espak AS 19,9%	20
Vilvo Auto AS	veoautode remont	Krister Kivistik, juhataja	Viljandi	1993	Ants Allik 50%, Jaak Anderson 50%	17
Vinimex OÜ*	põllumajandus	Ants Ossip, juhataja	Lääne-Viru mk.	1995	Ants Ossip 99,5%	12
Winther, Murr & Brand AS	kaubandus	Meelis Leedo, juhataja	Valga	1992	Meelis Leedo 100%	7
Vipis OÜ	aerosoolide tootmine	Jaanus Vahl, juh. liige	Tallinn	1992	ei avalda	3
Viru Biopuhastus AS	reovee puhastamine	Aldo Endjärv, juh. liige	Ida-Viru mk.	1999	Viru Keemia Grupp AS 100%	40
Viru Transpordi- teenuste AS	transport	Raimond Niinepuu, juh. liige	Ida-Viru mk.	1999	Viru Keemia Grupp AS 100%	113
Viru Veok OÜ	transport	Aleksandr Olenin, juh. liige	Rakvere	1994	Aleksandr Olenin 50%, Tamara Olenina 50%	-
Viskomi Ehitus OÜ	ehitus	Mikk Päärü, juh. esim.	Tallinn	1998	ei avalda	28
VMT Betoon AS (end Viljandi Betoon)	ehitusmaterjalide tootmine	Priit Tambet	Viljandi	1991	Viljandi Metall (end Viljandi Metallitööstus) AS 96,8%	16
Voka Masin AS	metallkonteinerite valmistamine	Aavo Laur, juhataja	Ida-Viru mk.	1993	Aavo Laur 32,9%, Ülo Viljak 31,7%, Märt Penek 31,7%, Heino Jäger 3,7%	53
Wolmreks OÜ	ehitus	Adu Haki, juh. liige	Tallinn	1998	Adu Haki 100%	25
Volta Energieetika OÜ	elektrienergia ost-müük	Peep Evart, juh. liige	Tallinn	1995	Ravor AS 80%, Peep Evart 20%	23
VV Auto AS	veoautode remont	Rein Vesberg, juh. esim.	Tallinn	1994	Rein Vesberg 50%, Liivi Vesiaid 50%	29
Võru Apteek OÜ	apteek	Aime Rohtmaa, juhataja	Võru	1990	Aime Rohtmaa 87,5%, Kaido Rohtmaa 12,5%	14
Võru Autoaed OÜ	kasutatud sõidautode müük	Leho Zerel, juhataja	Võru mk.	1998	Leho Zerel 100%	4
Võru Seeder OÜ	mööbli ja ehitusmaterjalide tootmine	Oleg Udodov, juhataja	Võru	1996	Oleg Udodov 99,5%	25
Vändra OÜ	põllumajandus	Ilmar Teevet, juhataja	Pärnu mk.	1993	Jaan Toobal 22,8%, Jaan Gerz 13,2%, Ilmar Teevet 12%, Peeter Kitsnik 11,7%	-
Vätta Puit OÜ	puidu töötlemine	Koit Leemet, juhataja	Saare mk.	1991	Saare KEK AS 50,4%, Peedu Pannel 12%	19
Väärispuu ja Spooni AS	spooni ja saematerjali müük	Jaak Saks, juh. esim.	Harju mk.	1993	Viilukeskus OY (Soomes) 100%	5
Õ; Õ						
Õeke OÜ	roivatööstus	Elgi Rannaste, juh. esim.	Tallinn	1998	Elgi Rannaste 89,3%, Urve Pärnik 10,7%	-
Õlitäht OÜ	kütuse müük	Jaanus Sadeiko, juh. liige	Tartu	1998	Raivo Schillf 20%, Raivo Rebane 20%, Jaanus Sadeiko 20%, Gunnar Kirsipuu 20%, Priit Põlluste 20%	6
Õkoteh OÜ	metsatööstus	Olev Matt, juh. esim.	Tartu mk.	1993	Olev Matt 100%	4

* firmad, kes on olnud gaselletevõtteid 3 aastat järjest

Kiiresti arenenud Eesti ettevõtted 1999–2001
Emerging SMEs 1999–2001

Быстроразвивающиеся предприятия
1999–2001 гг.

Gaselli TOP



Finantsnäitajad

Financial Indicators • Финансовые показатели

ettevõtte nimi	real. netokäive (kroonides)				käibe kasv, korda		puhaskasum (kroonides)			kasumi kasv, korda	
Company Name	Net Sales, EEK				Turnover Growth, in times		Net Profit, EEK			Profit Growth, in times	
предприятие	нетто-оборот реализации, крон				рост оборота, раз		чистая прибыль, крон			рост прибыли, раз	
	1999	2000	2001	2002*		1999	2000	2001	2002*		
A											
A & G Kaubanduse AS	38 910 224	46 749 766	63 080 346	90 000 000	1,62	591 186	838 204	2 020 073	4 000 000	3,42	
A Film Eesti OÜ	4 674 236	5 452 501	9 853 116	-	2,11	211 929	603 095	1 567 317	-	7,40	
A. Karuse AS	15 684 926	21 647 388	28 417 302	35 000 000	1,81	239 094	2 449 317	2 173 083	1 000 000	9,09	
A. Tammel AS	36 099 894	53 728 899	66 887 915	-	1,85	226 215	3 273 784	5 470 386	-	24,18	
A.P. Kaubatrans OÜ	ei avalda	ei avalda	ei avalda	-	2,81	ei avalda	ei avalda	ei avalda	-	5,35	
A.S. Atla OÜ	11 090 741	19 363 897	26 735 401	-	2,41	888 592	3 861 749	1 960 837	-	2,21	
A.T. Kaubandus AS	13 801 715	17 955 484	21 529 300	-	1,56	46 770	96 442	325 815	-	6,97	
ACG-Nyström Eesti OÜ	8 338 777	12 515 143	21 531 321	-	2,58	230 210	300 339	1 180 885	-	5,13	
Acuma Kaubandus OÜ	9 766 785	12 437 324	15 454 128	-	1,58	159 183	1 080 532	2 641 312	-	16,59	
Adams Grupp OÜ	1 783 719	3 509 585	4 098 129	-	2,30	57 861	203 207	402 848	-	6,96	
Agrosilva Kaubandus OÜ	1 017 082	1 501 163	1 651 039	-	1,62	557	72 527	3 138	-	5,63	
Ainar Auto OÜ	13 919 670	15 763 275	32 367 750	50 000 000	2,33	36 843	82 093	207 802	300 000	5,64	
Ajalevi OÜ	3 380 186	4 807 111	8 101 569	-	2,40	37 472	12 021	222 621	-	5,94	
Akko Wood OÜ	1 281 831	2 751 533	3 845 834	4 500 000	3,00	12 749	925 604	1 365 230	1 300 000	107,09	
Akson Met TÜH	1 412 286	1 982 178	3 090 659	-	2,19	20 466	9 860	337 625	-	16,50	
Alistron AS	3 507 326	4 446 350	6 543 774	10 000 000	1,87	38 398	395 231	357 853	550 000	9,32	
Almelo OÜ	3 429 011	7 631 485	10 243 247	12 000 000	2,99	4 466	4 520	613 001	-	137,26	
Alot ja Ko OÜ	1 261 176	1 569 685	2 275 371	-	1,80	14 794	58 920	147 390	-	9,96	
Alpter Grupp OÜ	5 689 340	14 932 948	24 949 388	-	4,39	541 417	932 954	4 659 364	-	8,61	
Alter Electric OÜ	10 364 344	12 603 040	15 975 463	16 500 000	1,54	375 398	1 142 456	1 891 828	2 000 000	5,04	
Amestra OÜ	3 969 459	6 408 482	10 641 483	-	2,68	204	939 966	1 481 566	-	7262,58	
Amhold AS	5 766 714	11 744 100	22 453 021	35 000 000	3,89	233 740	574 326	4 220 480	4 500 000	18,06	
Ammex-VT OÜ	ei avalda	ei avalda	ei avalda	-	1,51	ei avalda	ei avalda	ei avalda	-	12,69	
Amuse Transport OÜ	1 767 058	3 833 476	5 536 716	-	3,13	52 829	45 362	336 158	-	6,36	
Anderson Äri OÜ	1 243 575	1 324 378	2 032 076	-	1,63	3 639	183	15 173	-	4,17	
Annuste ja Ko OÜ	6 120 801	7 594 962	11 075 345	7 000 000	1,81	652 306	370 705	1 568 713	500 000	2,40	
Anratar OÜ	1 099 597	1 576 031	2 131 311	-	1,94	115 700	222 801	410 644	-	3,55	
Anro PT OÜ	3 611 557	5 883 167	8 468 763	12 000 000	2,34	504 210	1 091 438	828 970	1 500 000	1,64	
Argise Sport OÜ	3 824 097	5 796 646	8 246 546	-	2,16	6 546	265 414	259 040	-	39,57	
Argo Electronics AS	3 063 280	6 239 891	12 266 867	35 000 000	4,00	299 439	431 055	691 568	2 000 000	2,31	
Arkaadia Halduse AS	4 057 832	7 341 658	9 942 398	18 000 000	2,45	117 350	396 059	773 935	1 400 000	6,60	
Artiston OÜ	7 137 334	9 932 449	25 675 147	-	3,60	81 710	1 564 664	2 613 501	-	31,99	
Asfako OÜ	1 866 262	2 541 587	3 814 175	-	2,04	99 275	29 038	174 474	-	1,76	
ASKA Paber OÜ	1 404 268	2 373 747	3 582 644	-	2,55	25 745	359 130	835 252	-	32,44	
Aspidora AS	2 018 528	2 556 754	3 252 642	-	1,61	536 597	1 065 490	1 221 228	-	2,28	
ASS-Transport OÜ	4 166 859	6 081 293	9 528 748	-	2,29	79 295	544 861	858 709	-	10,83	
Astrovir OÜ	4 490 881	7 410 404	12 014 887	-	2,68	52 101	166 818	705 255	-	13,54	
AT Nobe OÜ	1 808 557	2 062 640	3 126 850	-	1,73	9 618	198 246	239 268	-	24,88	
ATI OÜ	1 650 429	2 006 239	3 384 840	-	2,05	17 697	20 211	422 368	-	23,87	
Auto ja Metall OÜ	2 639 173	3 555 277	5 188 104	-	1,97	38 055	321 638	395 119	-	10,38	
Auto Rasivere OÜ	5 165 846	7 495 977	9 546 003	-	1,85	367 719	966 277	579 926	-	1,58	
Autotarvete OÜ	1 221 759	1 394 799	1 922 630	-	1,57	28 249	142 805	142 843	-	5,06	

* prognoos

finantsnäitajad

ettevõtte nimi Company Name предприятие	real. netokäive (kroonides) Net Sales, EEK нетто-оборот реализации, крон				käibe kasv, korda Turnover Growth, in times рост оборота, раз		puhaskasum (kroonides) Net Profit, EEK чистая прибыль, крон			kasumi kasv, korda Profit Growth, in times рост прибыли, раз	
	1999	2000	2001	2002*			1999	2000	2001	2002*	
Avestark AS	3 015 661	4 234 339	5 337 291	10 000 000	1,77	226 559	369 916	672 912	-	-	2,97
Aviator OÜ	1 413 862	2 534 068	4 091 768	6 000 000	2,89	77 732	539 015	250 482	400 000	-	3,22
B											
B. Braun Medical OÜ	23 115 574	29 401 711	34 777 131	38 000 000	1,50	821 514	571 238	1 946 723	1 900 000	-	2,37
Balti Merekaatrite AS	1 003 235	21 685 465	32 793 279	-	32,69	1 270	618 594	767 640	-	-	604,44
Balti Puhkemajad OÜ	3 032 733	4 538 238	7 573 945	10 000 000	2,50	6 968	21 004	172 136	230 000	-	24,70
Balti Tehnika OÜ	6 486 273	19 794 528	31 562 224	-	4,87	96 372	1 760 443	1 856 506	-	-	19,26
Balti Äri OÜ	1 079 987	1 941 031	3 738 507	-	3,46	15 869	51 912	410 971	-	-	25,90
Baltic Laboratory Systems OÜ	2 403 235	3 688 245	4 441 672	-	1,85	203 984	467 308	598 580	-	-	2,93
Baltiktramp OÜ	2 286 438	2 440 836	3 666 275	-	1,60	150 019	18 618	313 464	-	-	2,09
Baltimpeks OÜ	9 782 908	13 425 600	15 801 724	-	1,62	140 763	253 330	214 257	-	-	1,52
Baroposs OÜ	1 754 634	3 329 369	3 835 146	-	2,19	1 881	240 994	88 673	-	-	47,14
Bellus Furnitur OÜ	4 749 075	9 947 983	19 075 070	-	4,02	92 314	1 680 130	3 237 107	-	-	35,07
Bertrand OÜ	3 018 385	4 765 839	10 065 216	-	3,33	43 717	372 190	1 103 768	-	-	25,25
Bestmarki Suurkõõkide AS	12 724 389	24 855 418	25 648 826	33 000 000	2,02	52 974	1 065 774	1 601 217	-	-	30,23
BKM Kamma AS	16 106 095	22 052 382	29 317 722	-	1,82	159 718	1 517 029	7 541 497	-	-	47,22
BLRT ERA AS	14 155 485	16 042 103	26 712 112	32 000 000	1,89	422 278	30 575	2 539 339	3 500 000	-	6,01
Bois MM OÜ	15 153 198	27 424 908	30 968 143	-	2,04	17 220	56 587	1 448 714	-	-	84,13
Bramham Trade AS	8 130 797	10 258 851	12 912 384	16 000 000	1,59	606 700	691 264	1 452 628	-	-	2,39
Branta Kantseleikaubad OÜ	5 114 529	6 518 896	8 227 880	-	1,61	7 334	321 507	965 966	-	-	131,63
Bureau Veritas Eesti OÜ	4 366 956	5 125 036	7 935 030	8 800 000	1,82	442 766	25 797	1 948 358	1 600 000	-	4,40
C											
CB Terminaal OÜ	3 010 560	3 766 800	5 228 971	-	1,74	203 213	373 989	1 020 325	-	-	5,02
Cerbos OÜ	2 824 382	3 677 012	5 433 475	-	1,92	103 946	292 668	593 179	-	-	5,71
Columbia-Kivi AS	14 627 651	18 870 914	25 982 803	29 000 000	1,78	1 333 763	2 469 321	4 842 188	6 000 000	-	3,63
Columbus IT Partner Eesti AS	11 790 704	14 334 764	29 401 079	24 000 000	2,49	1 765 443	2 199 685	9 056 644	2 300 000	-	5,13
Compomani OÜ	4 015 243	6 701 739	10 961 990	-	2,73	58 490	1 193 093	1 774 633	-	-	30,34
Corvus Grupp Transport OÜ	1 715 400	14 909 868	21 069 240	25 000 000	12,28	17 499	163 245	860 421	1 300 000	-	49,17
D											
D.R. AS	6 528 331	8 421 411	10 384 072	11 000 000	1,59	230 183	304 295	2 118 220	2 000 000	-	9,20
Dacla OÜ	1 096 096	1 841 693	4 031 003	-	3,68	108 933	54 644	268 334	-	-	2,46
Dairypak OÜ	8 015 408	10 728 233	12 545 642	-	1,57	66 531	1 075 935	837 752	-	-	12,59
Dakt OÜ	3 632 990	5 048 502	6 391 365	-	1,76	401 331	1 365 287	1 829 814	-	-	4,56
DALP AS	19 445 766	25 995 929	31 146 548	-	1,60	1 105 967	1 728 015	3 205 375	-	-	2,90
Deklaner OÜ	1 552 879	3 058 165	3 184 313	-	2,05	63 195	117 014	478 571	-	-	7,57
Detsember OÜ	2 510 230	3 977 861	4 613 770	-	1,84	56 651	468 042	390 976	-	-	6,90
Devori Kaubanduse AS	4 258 979	5 753 118	8 786 563	-	2,06	42 217	103 242	970 232	-	-	22,98
Diivaniparadiis OÜ	1 956 847	2 671 804	9 409 462	15 000 000	4,81	118 242	39 948	770 639	300 000	-	6,52
Dimela AS	18 703 642	21 648 396	30 960 229	-	1,66	320 934	166 808	1 437 226	-	-	4,48
Diner AS	1 605 815	2 224 698	3 522 306	3 200 000	2,19	191 965	172 656	745 175	400 000	-	3,88
Dinotrans OÜ	2 891 635	6 849 293	9 824 231	-	3,40	133 225	980 053	1 066 637	-	-	8,01
DLT OÜ	1 417 184	1 905 012	2 134 430	-	1,51	29 565	43 286	49 228	-	-	1,67
Dreisis OÜ	4 360 203	6 073 247	7 015 566	7 200 000	1,61	134 000	477 444	396 754	100 000	-	2,96
DT Pakend OÜ	6 913 263	14 507 382	16 101 441	18 200 000	2,33	325 687	921 743	1 728 201	2 100 000	-	5,31
Duschy AS	31 375 214	41 936 226	50 802 833	-	1,62	2 063 103	6 441 974	5 579 348	-	-	2,70
E											
E & J Ehitus OÜ	2 485 910	2 625 196	3 969 892	4 500 000	1,60	3 516	179 090	185 615	270 000	-	52,79
EAK-A OÜ	2 012 601	2 829 370	3 023 458	-	1,50	80 214	595 842	751 529	-	-	9,37
Ebeta AS	22 725 427	33 284 837	43 725 031	-	1,92	161 779	1 948 477	6 015 183	-	-	37,18
Eesti Elecster AS	19 959 735	31 800 669	38 521 570	-	1,93	2 873 722	6 893 676	8 907 256	-	-	3,10
Effex AS	12 477 395	17 598 840	31 993 616	48 000 000	2,56	502 088	1 110 514	3 385 892	-	-	6,74
Eks Transport OÜ	2 583 086	5 412 676	10 463 692	-	4,05	285 664	1 050 334	1 797 739	-	-	6,29
Eksamo Automaatika AS	7 390 370	11 870 450	14 772 682	-	2,00	25 569	341	143 544	-	-	5,61
Eksmarauto OÜ	3 040 829	9 960 029	17 535 544	-	5,77	204 732	456 731	880 435	-	-	4,30
EKT Ehitus OÜ	2 295 143	3 225 195	5 399 900	7 000 000	2,35	420	80 091	436 243	-	-	1038,67
Ektoni Hulgikaubandus OÜ	26 472 705	33 548 940	43 360 028	-	1,64	411 065	41 369	4 165 907	-	-	10,13
Elder Transport OÜ	2 158 708	6 041 397	6 378 683	-	2,95	15 342	994 894	384 882	-	-	25,09
Elisor AS	2 547 374	2 791 575	4 430 559	-	1,74	50 224	307 759	128 093	-	-	2,55
Eltrum OÜ	1 967 102	3 595 147	3 664 384	-	1,86	1 298	53 446	130 752	-	-	100,73
Elvior OÜ	2 691 113	6 136 886	9 802 366	7 000 000	3,64	345 090	3 421 589	5 359 057	2 000 000	-	15,53
ELVO Kaubandus OÜ	13 727 916	18 299 231	22 769 577	-	1,66	135 534	486 418	463 063	-	-	3,42
E-Medical OÜ	3 087 958	4 912 795	7 919 203	-	2,56	5 767	149 550	173 429	-	-	30,07
Emico AS	12 054 845	16 233 555	31 516 511	-	2,61	105 862	99 038	2 823 254	-	-	26,67
ENTEC AS	5 043 363	9 669 669	11 704 865	14 000 000	2,32	163 084	966 238	1 725 580	1 800 000	-	10,58

* prognoos

finantsnäitajad

ettevõtte nimi Company Name предприятие	real. netokäive (kroonides) Net Sales, EEK нетто-оборот реализации, крон				käibe kasv, korda Turnover Growth, in times рост оборота, раз		puhaskasum (kroonides) Net Profit, EEK чистая прибыль, крон			kasumi kasv, korda Profit Growth, in times рост прибыли, раз	
	1999	2000	2001	2002*		1999	2000	2001	2002*		
ENTEH Engineering AS	2 518 912	3 782 162	4 235 994	-	1,68	144 539	585 567	687 096	-	4,75	
Epler & Lorenz AS	2 655 300	4 399 171	6 391 414	-	2,41	171 153	830 228	915 987	-	5,35	
Erea Kütus OÜ	3 686 380	5 867 983	6 558 289	-	1,78	21 498	289 433	246 772	-	11,48	
Ergo Transport Grupp OÜ	1 349 276	2 433 646	2 655 119	-	1,97	53 243	138 749	213 046	-	4,00	
Eritex Invest OÜ	3 816 146	4 907 841	5 871 419	-	1,54	116 485	157 013	372 858	-	3,20	
Ermatiko OÜ	1 681 515	3 664 162	12 008 608	17 500 000	7,14	192 151	776 832	1 345 968	1 500 000	7,00	
Esdesen OÜ	1 113 373	1 579 038	2 314 523	-	2,08	26 135	469 380	1 011 559	-	38,71	
Est-Agar AS	ei avalda	ei avalda	ei avalda	-	2,10	ei avalda	ei avalda	ei avalda	-	3,78	
Esteetilise Plastilise	1 882 990	3 363 316	3 578 502	3 560 000	1,90	8 135	461 848	86 725	50 000	10,66	
Kirurgia Keskus OÜ											
Estinvaat OÜ	1 891 020	3 196 093	5 721 884	8 400 000	3,03	38 503	185 237	374 309	380 000	9,72	
Estla AS	2 586 947	5 509 777	6 620 636	-	2,56	13 852	603 409	1 422 500	-	102,69	
ETM Endoskoopia- tehnik OÜ	12 396 218	18 645 912	33 168 301	-	2,68	338 760	1 736 773	4 363 070	-	12,88	
E-Truck OÜ	2 226 835	2 355 867	3 586 184	4 500 000	1,61	290 602	537 757	586 297	600 000	2,02	
Eumar Santehnika OÜ	ei avalda	ei avalda	ei avalda	12 000 000	2,65	ei avalda	ei avalda	ei avalda	2 000 000	12,22	
Euro Truck Trade Center AS	6 970 000	34 201 441	46 419 000	36 800 000	6,66	132 938	1 060 095	1 675 111	1 000 000	12,60	
Eurokatus OÜ	1 768 109	3 659 967	6 584 006	-	3,72	37 596	151 929	69 910	-	1,86	
Euroopa Metalli OÜ	13 966 936	36 724 484	54 148 560	48 000 000	3,88	237 705	2 516 008	3 239 605	2 500 000	13,63	
Europagar OÜ	5 196 085	7 509 973	10 207 759	-	1,96	109 323	433 036	1 229 730	-	11,25	
Evas B & P AS	16 474 062	24 390 118	28 670 761	-	1,74	1 095 136	420 940	2 869 920	-	2,62	
Excellent Grupp AS	5 981 767	9 828 332	11 009 087	-	1,84	403 823	1 482 658	1 717 968	-	4,25	
F											
Faeton AS	3 466 979	4 220 293	6 553 608	-	1,89	153 882	123 025	810 531	-	5,27	
Farve AS	4 542 909	7 636 461	12 027 181	-	2,65	371 766	1 705 519	4 340 328	-	11,67	
Ferdida AS	2 471 098	3 331 684	4 435 756	-	1,80	1 297	50 400	393 133	-	303,11	
Ferrekas TT AS	22 785 476	29 630 398	42 988 238	-	1,89	183 248	508 311	5 254 088	-	28,67	
Flint Kaubandus OÜ	6 684 620	7 719 360	11 722 227	13 500 000	1,75	675 307	1 161 011	1 846 146	2 100 000	2,73	
Folkboat Baltic OÜ	2 351 347	3 454 623	3 531 629	-	1,50	287 248	571 190	677 835	-	2,36	
Fores-MI AS	5 165 541	7 372 709	11 161 181	-	2,16	22 372	318 051	494 003	-	22,08	
Forst Fortuna AS	6 639 299	8 102 377	10 420 663	11 200 000	1,57	8 747	99 405	105 920	500 000	12,11	
Fortrade AS	2 105 103	3 035 690	4 041 197	-	1,92	168 535	494 297	588 275	-	3,49	
Forwood AS	3 172 311	4 227 045	5 414 537	6 757 520	1,71	30 424	180 499	841 765	1 070 000	27,67	
Friends Textile OÜ	11 794 816	16 022 538	19 637 805	-	1,66	123 479	1 193 244	2 547 055	-	20,63	
G											
Gaselli AS	16 960 560	25 397 492	29 261 958	32 000 000	1,73	1 379 797	4 655 837	3 720 571	3 000 000	2,70	
Gaspre OÜ	8 878 810	12 188 271	21 605 634	25 000 000	2,43	204 145	1 049 088	2 099 707	2 000 000	10,29	
Gauruse	12 616 734	17 969 330	21 417 116	27 000 000	1,70	165 629	173 003	785 544	1 600 000	4,74	
Fotokaubanduse OÜ											
Geastr AS	5 318 982	10 111 917	11 222 624	-	2,11	37 325	302 106	107 325	-	2,88	
Geel OÜ	1 185 744	3 815 667	5 124 707	5 500 000	4,32	14 562	306 582	396 226	390 000	27,21	
GF Anapol OÜ	14 000 058	23 150 483	29 540 294	32 000 000	2,11	641 696	2 014 101	4 139 899	5 000 000	6,45	
Glaskkek-Narva AS	20 430 049	27 068 344	35 722 802	44 300 000	1,75	578 270	934 548	1 162 499	2 300 000	2,01	
Gotta OÜ	1 866 435	2 226 876	2 957 803	-	1,58	1 575	135 774	237 215	-	150,61	
Gavhan AS	4 030 453	5 330 977	7 715 789	-	1,91	106 096	157 108	729 166	-	6,87	
Grenal OÜ	3 176 030	6 284 987	9 063 010	-	2,85	7 042	9 270	100 938	-	14,33	
Grin Top OÜ	1 569 321	3 029 929	4 363 087	-	2,78	18 186	71 122	231 844	-	12,75	
H											
Haaber-Auto OÜ	1 144 589	2 131 921	2 636 203	2 850 000	2,30	5 189	35 555	90 758	110 000	17,49	
Haabsaare Eravara OÜ	2 209 031	3 914 463	4 833 580	-	2,19	87 607	316 472	405 897	-	4,63	
Haine Paelavabrik OÜ	ei avalda	ei avalda	ei avalda	-	1,99	ei avalda	ei avalda	ei avalda	-	7,18	
Haktek OÜ	1 912 112	2 464 188	3 153 228	3 240 000	1,65	36 483	101 610	74 331	80 000	2,04	

Mis aitas firmal
viimase kolme
aastaga
kasvatada käivet
ja kasumit
vähemalt 50%?

AS Koopia Kolm

tegevusala: paljundus- ja köitmistööd
Arvo Kaasik
juhatuse liige

■ Kui 2000. aastal liikus majandus taas tõusule, suutsime rahuldada kasvavat nõudlust. Sellega on seletatav käibe ja kasumi kasv. Edukas oli ka 2001. aasta nii oma käibe kui ka kasumi osas. 2001. aasta lõpus sõlmisime

lepingu Soome firmaga teeninduspunkti avamiseks Eesti Soojuselektrijaamas elektrijaamade renoveerimise ajaks. Leping tõstis meie laenukoormust, samas suurendas ka käivet, mis seletab eelmiste aastatega võrreldes suurema käibe kasvu prognoosi. Paljundustööd on nagu indikaator, mis näitab, kui hästi Eesti majandusel läheb – majanduse jahenedes vähenevad ka paljundustööd.

finantsandmeid vaata lk 41

finantsnäitajad

ettevõtte nimi Company Name предприятие	real. netokäive (kroonides) Net Sales, EEK нетто-оборот реализации, крон				käibe kasv, korda Turnover Growth, in times рост оборота, раз		puhaskasum (kroonides) Net Profit, EEK чистая прибыль, крон		kasumi kasv, korda Profit Growth, in times рост прибыли, раз	
	1999	2000	2001	2002*		1999	2000	2001	2002*	
Haljala Ehitus AS	16 221 687	23 195 405	26 165 585	-	1,61	352 874	1 033 427	1 360 465	-	3,86
Hansaplant OÜ	2 714 304	5 031 293	7 167 284	7 500 000	2,64	2 085	427 626	370 316	400 000	177,61
Hansareisibüroo AS	1 267 105	1 607 276	2 134 376	3 000 000	1,68	33 153	35 071	378 716	-	11,42
Harku Karjäär AS	18 338 429	31 350 445	35 708 283	36 700 000	1,95	31 257	9 945 796	8 690 402	8 700 000	278,03
Hasmar-Auto AS	6 725 937	8 111 305	10 177 586	12 000 000	1,51	355 491	395 318	866 724	1 000 000	2,44
Haspo AS	4 935 145	5 678 799	9 014 789	10 500 000	1,83	97 807	259 751	307 266	250 000	3,14
Haveli Invest OÜ	11 131 228	26 969 069	28 747 856	32 400 000	2,58	228 184	13 887 292	8 262 046	12 800 000	36,21
Heikström OÜ	1 153 707	2 051 420	2 314 005	-	2,01	15 013	201 119	222 386	-	14,81
Heko Põld OÜ	2 706 795	4 415 472	7 400 051	-	2,73	239 022	937 221	912 742	-	3,82
Hektor-Light AS	15 405 327	19 716 598	23 824 298	-	1,55	432 416	1 142 521	2 074 211	-	4,80
Helimaar OÜ	1 001 399	1 402 233	1 663 527	-	1,66	4 595	251 657	164 906	-	35,89
Henrietta AS	6 867 914	8 493 655	13 704 902	18 000 000	2,00	1 961	911 071	1 722 698	10 000	878,48
Hermann Reisid AS	27 901 044	40 827 825	52 436 511	-	1,88	520 750	86 000	3 682 639	3 000 000	7,07
Hesyc Group OÜ	1 236 528	4 112 481	5 968 391	-	4,83	161 065	477 009	1 126 273	-	6,99
Hevea AS	7 924 674	13 001 397	14 103 203	16 100 000	1,78	628 828	1 071 742	1 527 579	1 600 000	2,43
Hililaid OÜ	2 448 708	4 668 370	7 555 735	7 000 000	3,09	16 404	472 831	1 188 926	500 000	72,48
Hilleberg Eesti AS	4 234 567	8 999 658	19 864 332	20 000 000	4,69	1 705 286	488 254	3 951 178	-	2,32
Hinnu Seafarm OÜ	18 108 322	24 352 655	32 669 289	-	1,80	95 015	4 152 863	8 351 352	-	87,90
H-Liini AS	1 862 973	2 445 016	3 673 677	4 000 000	1,97	124 761	193 612	558 603	50 000	4,48
HM Grupp Saare OÜ	1 497 906	3 245 980	4 572 847	-	3,05	13 140	87 137	180 705	-	13,75
HNK Analüüsitehnika OÜ	4 512 692	6 048 015	7 589 042	7 600 000	1,68	14 966	679 146	1 433 376	950 000	95,78
Hobbiton OÜ	1 046 481	4 470 455	14 989 022	16 500 000	14,32	122 644	532 981	2 553 768	2 800 000	20,82
Hollandia OÜ	4 015 154	5 400 133	6 161 604	7 182 000	1,53	269 259	773 255	762 049	1 145 000	2,83
Hore OÜ	1 178 460	4 550 979	11 193 962	-	9,50	1 377	245 604	215 078	-	156,19
Hotell Pärnu OÜ	-	ei avalda	ei avalda	-	1,88	ei avalda	ei avalda	ei avalda	-	2,22
Hüdroehitus AS	6 125 574	10 012 888	16 163 024	-	2,64	7 571	33 312	276 424	-	36,51
I										
I & R Group OÜ	10 876 335	13 152 574	18 790 598	-	1,73	33 688	102 936	386 783	-	11,48
I.K. Kaubandus OÜ	5 187 573	7 361 331	12 203 230	-	2,35	47 489	99 683	110 465	-	2,33
I.T. & KO OÜ	1 052 614	1 627 610	1 901 620	-	1,81	13 824	20 475	170 597	-	12,34
IFÖ Sanitär Eesti AS	6 736 763	8 667 525	10 390 980	-	1,54	22 598	250 084	216 932	-	9,60
Ikodori AS	4 777 165	7 018 786	7 923 869	9 000 000	1,66	449 214	1 058 144	1 132 376	800 000	2,52
Ilutestiku Keskus Arnika OÜ	2 677 270	4 261 995	4 528 386	5 500 000	1,69	455 518	589 584	761 114	500 000	1,67
Impexmar OÜ	1 701 994	5 374 728	11 579 342	-	6,80	115 663	552 009	2 786 415	-	24,09
Inest Market AS	8 552 338	8 678 152	13 177 064	-	1,54	441 887	328 937	2 039 250	-	4,61
Instele OÜ	1 431 031	3 683 779	5 377 784	7 500 000	3,76	17 408	449 445	361 458	500 000	20,76
Interfarm AS	7 260 169	9 016 115	12 825 164	15 600 000	1,77	314 614	93 849	590 946	700 000	1,88
Intertrade OÜ	16 183 900	47 612 830	58 899 190	56 000 000	3,64	177 297	3 591 099	10 845 927	9 000 000	61,17
Isogreen AS	4 348 573	6 234 835	7 328 602	7 385 587	1,69	21 260	390 499	442 960	550 000	20,84
Isterm AS	8 059 011	10 138 457	17 611 107	-	2,19	149 488	749 523	3 119 507	-	20,87
Iv Pluss AS	21 963 013	42 637 095	53 539 162	100 000 000	2,44	821 743	1 926 939	1 824 763	400 000	2,22
J										
J. Ertmann OÜ	3 446 817	4 657 739	5 451 908	-	1,58	36 712	257 474	234 866	-	6,40
J. Pihlamägi OÜ	3 041 380	6 419 177	15 562 604	-	5,12	209	90 077	10 925	-	52,27
Jakoch AS	4 249 650	6 410 850	10 172 326	14 100 000	2,39	31 001	175 213	1 127 791	1 800 000	36,38
Janvemar AS	10 290 343	20 326 561	31 843 747	35 000 000	3,09	1 491 231	3 474 360	4 234 021	3 800 000	2,84
Jardin OÜ	3 581 594	4 909 488	6 263 734	-	1,75	39 590	105 125	233 260	-	5,89
Javicar OÜ	1 356 196	2 364 142	9 433 253	13 500 000	6,96	122 081	204 751	609 918	900 000	5,00
JK Otisa Talu OÜ	1 573 863	2 649 011	4 044 994	-	2,57	401 917	1 034 948	1 372 766	-	3,42
Jumek AS	26 047 381	39 494 032	53 953 529	74 000 000	2,07	2 865 180	2 585 070	4 641 027	9 800 000	1,62
Jõgeva Apteegid OÜ	9 523 369	12 032 963	14 407 799	-	1,51	69 569	380 263	853 784	-	12,27
Jüri Apteek OÜ	1 344 942	1 665 197	2 094 725	-	1,56	3 154	9 765	142 575	-	45,20
Jüri Meister OÜ	1 242 815	2 238 305	2 302 449	-	1,85	4 839	26 831	58 588	-	12,11
K										
K & P Ehitus AS	27 014 737	31 176 254	41 655 699	-	1,54	165 523	2 079 492	804 087	-	4,86
K-A Auto AS	2 229 072	2 522 808	4 286 627	3 200 000	1,92	158 490	194 671	394 214	460 000	2,49
Kagu-Eesti Turvas AS	5 519 851	9 340 286	16 268 998	-	2,95	217 813	269 982	1 450 043	-	6,66
Kaitsti Kaubanduse OÜ	2 427 052	3 187 837	4 628 417	-	1,91	5 795	31 526	144 537	-	24,94
Kaks Karu Britax OÜ	7 544 090	9 137 588	11 330 661	-	1,50	42 378	198 539	238 808	-	5,64
Kaltsiit AS	6 142 400	10 095 959	13 498 051	14 000 000	2,20	149 926	903 181	1 921 459	600 000	12,82
Kalverton OÜ	3 729 528	5 793 647	7 780 975	-	2,09	42 026	579 756	911 546	-	21,69
Kame Klubi OÜ	1 584 592	1 706 824	2 450 745	-	1,55	179 423	366 547	626 517	-	3,49
Kaminapuu OÜ	2 258 190	3 093 721	7 122 931	-	3,15	83 307	320 036	1 077 709	-	12,94
Karja OÜ	1 490 137	1 790 718	2 403 766	-	1,61	15 445	202 643	488 448	-	31,62
Karja Pagariäri OÜ	3 861 852	5 166 634	6 803 051	6 700 000	1,76	278 310	217 045	426 680	50 000	1,53
Karo OÜ	1 702 086	2 294 530	2 643 684	-	1,55	11 648	391 908	438 532	-	37,65

* prognoos

finantsnäitajad

ettevõtte nimi Company Name предприятие	real. netokäive (kroonides) Net Sales, EEK нетто-оборот реализации, крон				käibe kasv, korda Turnover Growth, in times рост оборота, раз		puhaskasum (kroonides) Net Profit, EEK чистая прибыль, крон		kasumi kasv, korda Profit Growth, in times рост прибыли, раз	
	1999	2000	2001	2002*		1999	2000	2001	2002*	
Kaseoru OÜ	1 448 138	2 755 905	3 278 728	-	2,26	26 222	105 191	139 521	-	5,32
Kasper Autokaubad OÜ	1 411 353	1 948 487	2 252 132	-	1,60	137 818	237 149	314 579	-	2,28
Kastani Apteek OÜ	4 607 964	6 052 747	7 428 569	7 500 000	1,61	5 662	98 630	356 579	300 000	62,98
Kaubi Ettevõtted AS	22 917 375	36 437 477	37 315 298	45 000 000	1,63	149 965	424 214	626 145	800 000	4,18
Kaubserv OÜ	22 625 423	43 761 019	46 470 261	49 000 000	2,05	2 419	613 670	886 313	1 200 000	366,40
Kavera OÜ	2 240 657	3 832 071	3 934 210	-	1,76	4 675	210 573	240 649	-	51,48
K-Cordisk OÜ	1 208 512	1 815 719	2 768 515	-	2,29	12 363	1 455	45 643	-	3,69
Kehtna Mõisa OÜ	11 726 093	16 040 219	19 738 821	20 648 000	1,68	427 437	1 834 179	3 542 097	2 750 000	8,29
Kelko OÜ	4 403 320	6 230 034	9 069 729	9 398 200	2,06	572 796	883 316	1 066 575	1 270 317	1,86
Kellamäe OÜ	5 841 653	6 866 291	9 183 421	10 750 000	1,57	19 547	198 867	286 945	300 000	14,68
Kesna OÜ	1 941 758	2 770 969	3 385 729	-	1,74	882	177 496	820 134	-	929,86
Keyland OÜ	2 587 696	3 908 205	6 038 190	-	2,33	93 539	157 832	812 343	-	8,68
Kington AS	6 680 613	6 775 506	10 262 108	12 000 000	1,54	54 435	85 703	583 463	800 000	10,72
Kirjastus Ilo AS	2 015 002	5 546 982	6 413 933	5 700 000	3,18	12 664	1 003 884	548 136	500 000	43,28
Kitt-Grupp OÜ	2 525 830	4 158 028	7 448 941	-	2,95	228 248	355 660	594 672	-	2,61
Kiviliiv OÜ	2 330 503	4 765 018	5 531 137	-	2,37	385 452	779 826	957 495	-	2,48
Kiviluks AS	6 161 338	10 162 249	14 557 142	-	2,36	321 886	1 097 622	644 216	-	2,00
Kiviõli Kaubahoov AS	10 337 882	12 489 312	15 577 642	18 500 000	1,51	405 869	549 907	770 525	800 000	1,90
Kiviõli Linnaapteegi OÜ	ei avalda	ei avalda	ei avalda	-	1,50	ei avalda	ei avalda	ei avalda	-	5,54
Klaasimeister AS	12 686 689	18 124 944	24 650 286	-	1,94	160 106	359 179	1 439 254	-	8,99
Klaasissepa OÜ	3 232 273	4 299 137	6 358 457	7 500 000	1,97	85 230	463 980	664 338	730 000	7,79
Klaasmerk AS	24 820 621	43 351 284	51 461 311	-	2,07	27 977	809 632	2 527 886	-	90,36
Koidula Ehituskaup OÜ	2 213 548	4 218 025	6 738 153	7 500 000	3,04	49 420	133 690	188 572	200 000	3,82
Kokteil TÜH	2 158 152	3 295 454	3 999 377	-	1,85	5 830	19 244	13 909	-	2,39
Kolm Lövi OÜ	1 023 810	1 336 848	1 848 743	2 600 000	1,81	48 512	156 690	123 062	-	2,54
Kondivalu Apteek OÜ	1 825 927	2 513 842	3 320 112	-	1,82	19 860	47 668	104 035	-	5,24
Konesko AS	21 920 361	37 033 900	44 839 966	-	2,05	6 421 915	9 749 372	10 311 603	-	1,61
Koopia Kolm AS	5 057 608	6 259 953	7 919 457	10 000 000	1,57	24 464	631 487	529 801	700 000	21,66
KPM Mets AS	1 184 943	1 505 900	1 781 387	-	1,50	55 821	407 630	365 786	-	6,55
KR Priit AS	10 859 676	15 901 169	20 912 150	-	1,93	449 870	250 292	731 260	-	1,63
Krinari Mets AS	13 994 197	27 978 428	28 004 873	-	2,00	271 135	857 414	427 303	-	1,58
Kris Grupp OÜ	1 027 448	1 843 673	4 133 890	4 700 000	4,02	31 994	343 946	244 981	250 000	7,66
Kristallkotkas OÜ	4 273 718	5 513 798	7 327 103	-	1,71	4 129	18 681	453 929	-	109,94
Kriston Auto AS	1 530 617	2 234 499	2 561 951	-	1,67	5 111	510 592	205 965	-	40,30
Kuressaare Apteek OÜ	5 800 466	7 664 727	9 243 971	10 000 000	1,59	305 053	507 998	927 616	900 000	3,04
Kuressaare Autoteenindus AS	3 790 128	7 970 295	11 522 679	12 500 000	3,04	43 030	173 501	334 369	400 000	7,77
Kursor OÜ	2 140 112	4 801 102	10 150 097	-	4,74	24 195	778 307	1 044 308	-	43,16
Kvaliteetmööbel OÜ	1 444 982	2 080 491	2 347 073	-	1,62	759 412	1 628 949	1 963 575	-	2,59
Käliid OÜ	3 652 676	7 281 023	9 126 156	10 700 000	2,50	139 958	210 992	285 457	150 000	2,04
Küttehoov OÜ	1 417 890	1 789 008	2 758 815	-	1,95	15 473	51 369	328 352	-	21,22
L										
Lahe Masinaühistu	1 237 056	1 917 952	2 939 992	-	2,38	67 311	214 737	576 103	-	8,56
Laidol AS	3 150 867	4 627 641	6 367 778	-	2,02	76 460	20 341	134 486	-	1,76
Lakrito AS	8 580 003	10 403 673	15 518 185	-	1,81	57 239	415 490	1 189 549	-	20,78
Lapoonus OÜ	9 011 321	9 030 612	17 812 505	17 000 000	1,98	25 676	718 331	643 961	1 000 000	25,08
Lasbet AS	28 828 570	45 672 416	50 127 689	55 500 000	1,74	2 575 866	7 557 799	8 252 669	5 000 000	3,20
Lasva Liimpuidu AS	7 931 872	13 025 903	14 533 425	16 400 000	1,83	1 405 957	2 126 060	2 161 149	2 500 000	1,54
Lavinton OÜ	2 245 187	3 045 169	4 147 039	4 850 000	1,85	64 514	425 677	795 463	500 000	12,33
Lentuur OÜ	1 745 062	2 032 579	2 753 130	-	1,58	5 603	1 066	38 905	-	6,94
Lepe Ehitus AS	3 119 933	3 663 694	5 744 539	-	1,84	52 725	284 986	1 032 450	-	19,58
Liann-Lõngad OÜ	1 331 841	2 138 849	3 055 568	3 240 000	2,29	5 203	189 875	199 082	300 000	38,26

Mis aitas firmal viimase kolme aastaga kasvatada käivet ja kasumit vähemalt 50%?

AS Forwood

tegevusala: mööblidetailide tootmine
Nikolai Truupõld
 juhatause esimees

■ Forwood suutis oma toodanguga kindlustada koha Soome, Rootsi ja Eesti turul, õppides ära mainitud turgude omapära ja maitse, ning leidis optimaalsed kulutuste variandid.
finantsandmeid vaata lk 39

OÜ Sugesto

tegevusala: keeleõpe, täienduskoolitus
Monika Veisson
 direktor

• Suur riigihange;
 • õpetajate täienduskoolituse rolli suurenemine;
 • parem müügitöö.
finantsandmeid vaata lk 45

finantsnäitajad

ettevõtte nimi Company Name предприятие	real. netokäive (kroonides) Net Sales, EEK нетто-оборот реализации, крон				käibe kasv, korda Turnover Growth, in times рост оборота, раз		puhaskasum (kroonides) Net Profit, EEK чистая прибыль, крон			kasumi kasv, korda Profit Growth, in times рост прибыли, раз	
	1999	2000	2001	2002*			1999	2000	2001	2002*	
Liimpuit AS	10 471 787	21 643 454	29 991 982	30 000 000	2,86	350 363	1 575 451	2 722 072	2 000 000	7,77	
Lilleküla Apteek OÜ	5 455 175	8 399 307	9 732 862	-	1,78	38 491	130 692	236 121	-	6,13	
Lillmann AS	1 446 191	1 753 769	2 461 093	-	1,70	7 876	27 659	74 581	-	9,47	
Limo-M OÜ	2 056 040	2 908 041	3 138 800	-	1,53	19 462	37 837	32 032	-	1,65	
Lindab AS	24 773 724	30 007 331	39 641 987	42 000 000	1,60	1 926 373	455 211	3 393 380	4 000 000	1,76	
Linford AS	28 176 031	35 283 832	47 871 610	-	1,70	1 830 379	4 276 480	7 465 709	-	4,08	
Linter-Transport AS	8 013 228	13 798 849	16 249 333	20 000 000	2,03	50 919	888 658	403 015	900 000	7,9	
Lipsuke OÜ	2 373 760	3 357 753	4 197 204	-	1,77	1 364	7 465	233 122	-	170,91	
Livoil AS	10 187 391	34 183 795	52 153 526	-	5,12	87 549	687 305	1 235 500	-	14,11	
LL Merge Grupp AS	10 034 693	12 542 021	21 122 647	-	2,10	237 378	773 753	2 016 180	-	8,49	
Logi-F AS	22 992 632	38 250 686	66 938 617	-	2,91	33 231	162 293	6 621 785	-	199,27	
Lootsi VP OÜ	1 388 876	1 841 840	2 279 773	-	1,64	2 395	95 802	129 363	-	54,01	
Luksusjaht AS	2 634 384	14 103 944	17 687 761	25 000 000	6,71	766 942	4 518 632	5 945 827	7 000 000	7,75	
Lõvilõug OÜ	1 230 359	2 013 393	2 805 623	-	2,28	1 491	48 488	91 127	-	61,12	
Läänemaa Liinid OÜ	2 381 951	4 420 223	6 004 251	7 228 000	2,52	491 857	313 682	1 095 320	1 100 000	2,23	
Läänemaa	2 290 542	5 244 146	7 592 055	-	3,31	53 915	92 030	1 281 571	-	23,77	
Veoautokeskus OÜ											
Lüganuse HVM OÜ	1 157 237	1 521 192	1 846 011	2 132 500	1,60	77 164	355 696	279 997	337 100	3,63	
M											
M & V Kaubad AS	3 673 437	6 743 213	12 455 120	-	3,39	26 183	37 376	374 165	-	14,29	
M ja P Nurst AS	11 189 473	24 166 842	28 904 626	29 000 000	2,58	467 766	991 969	1 207 970	1 250 000	2,58	
M. Villadisain OÜ	1 720 223	3 515 160	5 699 257	-	3,31	98 661	33 893	439 767	-	4,46	
M.K. Trans OÜ	4 804 005	14 307 959	21 055 724	30 200 000	4,38	268 402	926 973	573 189	1 300 000	2,14	
Maden Grupp OÜ	2 071 373	2 657 278	6 116 746	9 000 000	2,95	4 912	187 442	1 821 532	500 000	370,83	
Maierko OÜ	4 593 957	12 981 295	13 820 369	-	3,01	91 411	2 160 061	503 472	-	5,51	
Maksima OÜ	1 802 850	12 542 345	21 298 724	-	11,81	163 472	163 995	271 474	-	1,66	
Malva-Essu OÜ	1 904 491	2 944 343	3 182 157	-	1,67	82 502	425 001	356 130	-	4,32	
Marepleks OÜ	17 257 084	23 847 087	37 290 450	-	2,16	834 515	2 067 361	2 374 224	-	2,85	
Marglin OÜ	3 172 067	3 930 514	5 400 463	5 000 000	1,70	177 734	606 709	1 002 523	800 000	5,64	
Marion Büroo OÜ	6 112 508	8 130 357	9 694 902	-	1,59	43 811	233 342	66 884	-	1,53	
Marsh Kindlustus-	3 390 038	5 518 058	10 954 915	14 903 000	3,23	328 196	701 236	4 278 985	5 204 000	13,04	
vahenduse AS											
Marvel Mereroog OÜ	7 181 072	9 029 261	11 914 480	-	1,66	47 939	770 647	1 090 984	-	22,76	
Massiaru Põllu-	1 673 430	2 166 214	3 133 143	-	1,87	598 495	903 337	1 169 559	-	1,95	
majanduslik OÜ											
Massiner OÜ	2 085 574	3 413 604	4 219 975	-	2,02	164 055	313 456	301 414	-	1,84	
Master AS	10 412 048	14 242 793	17 186 338	-	1,65	1 209 397	3 722 496	2 218 172	-	1,83	
Matek OÜ	40 244 264	57 916 673	61 461 342	60 000 000	1,53	5 021	1 506 958	3 428 782	2 500 000	682,89	
Matogard OÜ	1 086 528	1 504 132	1 918 904	-	1,77	52 125	276 029	101 841	-	1,95	
Matto Maakorralduse ja	1 206 159	1 694 300	2 748 390	2 100 000	2,28	104 727	269 258	201 048	190 000	1,92	
Kinnisvarabüroo OÜ											
Mediato AS	40 740 711	60 995 522	62 182 153	-	1,53	502 511	1 379 537	1 753 603	-	3,49	
Meistrehitaja OÜ	7 236 161	10 916 841	15 539 789	-	2,15	30 208	128 869	724 362	-	23,98	
Meitrol OÜ	1 153 907	1 645 922	2 749 267	4 359 000	2,38	278 680	145 749	887 702	1 575 000	3,19	
Meklar KE OÜ	17 457 414	31 955 693	44 722 952	-	2,56	59 063	2 404 814	2 596 063	-	43,95	
Meleco AS	11 240 770	12 782 091	17 294 220	20 000 000	1,54	215 536	23 517	671 154	1 000 000	3,11	
Melkerson OÜ	2 035 353	2 808 169	4 908 355	-	2,41	44 030	140 277	423 992	-	9,63	
Mercedes-Benz Saare OÜ	2 658 838	3 413 359	8 595 708	-	3,23	117 865	78 297	206 489	-	1,75	
Merec-Tööstuse OÜ	5 012 731	7 208 431	9 446 568	-	1,88	4 460	132 222	636 552	-	142,72	
Merinvest OÜ	10 355 515	15 058 189	30 033 164	33 000 000	2,90	320 477	865 041	1 887 115	1 500 000	5,89	
Merkis EU OÜ	1 259 523	2 048 091	2 160 796	-	1,72	60 848	148 605	132 817	-	2,18	
Metaan AS	12 113 447	13 447 933	22 660 374	25 000 000	1,87	95 715	578 632	1 117 653	1 200 000	11,68	
Metsagrupp OÜ	37 993 279	46 486 345	60 933 955	66 000 000	1,60	857 006	612 223	3 199 726	4 000 000	3,73	
Metsatehnika AS	ei avalda	ei avalda	ei avalda	-	2,39	ei avalda	ei avalda	ei avalda	-	3,53	
Meveda OÜ	1 276 822	2 194 032	2 685 570	2 400 000	2,10	43 164	392 700	489 723	200 000	11,35	
Mira Ehitusmaterjalid OÜ	10 782 035	16 438 840	22 649 244	29 000 000	2,10	173 216	86 100	279 301	2 100 000	1,61	
ML-Transport AS	8 193 109	14 905 019	21 260 864	-	2,59	256 180	2 163 949	2 344 410	-	9,15	
Modastro OÜ	2 772 331	3 512 432	5 214 520	-	1,88	47 971	151 900	397 573	-	8,29	
Monteerija OÜ	2 887 793	4 549 908	6 167 371	-	2,14	2 027	243 947	15 218	-	7,51	
Moodne Valgustus AS	12 916 048	15 392 934	21 829 113	27 000 000	1,69	725 047	652 165	2 733 370	2 900 000	3,77	
Mootorlaev Mohni OÜ	1 058 503	1 446 565	1 841 976	-	1,74	3 522	114 766	335 649	-	95,30	
MS Balti Trafo OÜ	7 131 417	10 453 613	16 458 830	-	2,31	1 569 170	2 310 630	3 434 207	-	2,19	
Mäksa Seeme	1 287 652	1 777 352	2 703 216	3 300 000	2,10	6 056	128 830	297 224	330 000	49,08	
taimekasvatusühistu											
Mällikvere	2 455 124	3 166 572	4 090 022	-	1,67	129 326	636 176	429 166	-	3,32	
Põllumajandusühistu											

* prognoos

finantsnäitajad

ettevõtte nimi Company Name предприятие	real. netokäive (kroonides) Net Sales, EEK нетто-оборот реализации, крон				käibe kasv, korda Turnover Growth, in times рост оборота, раз		puhaskasum (kroonides) Net Profit, EEK чистая прибыль, крон			kasumi kasv, korda Profit Growth, in times рост прибыли, раз	
	1999	2000	2001	2002*			1999	2000	2001	2002*	
Männiku Farm AS	3 277 926	4 902 596	6 538 127	-	1,99	495 014	837 082	1 417 332	-	2,86	
Männiku Piim OÜ	2 662 173	4 251 642	6 193 677	-	2,33	1 084 960	1 284 407	1 655 440	-	1,53	
Mööblifurnituur AS	10 773 373	17 604 051	24 815 916	-	2,30	30 797	1 745 573	2 188 146	-	71,05	
N											
Naprosaks OÜ	1 939 838	7 728 932	50 081 755	-	25,82	35 749	188 794	594 416	-	16,63	
Nasva Ehitus AS	8 826 652	14 657 641	16 158 938	-	1,83	12 174	36 306	20 622	-	1,69	
Nasva Pagar AS	2 145 234	2 942 820	4 096 371	-	1,91	291 270	430 823	590 934	-	2,03	
NCC & PO AS	7 326 275	10 385 831	13 451 944	-	1,84	2 328 194	2 946 375	4 034 424	-	1,73	
Nelikvedude OÜ	2 831 433	6 816 975	8 897 473	-	3,14	144 170	1 444 174	435 622	-	3,02	
Nenell OÜ	2 249 484	3 495 412	4 774 938	5 375 000	2,12	1 052	45 737	10 244	25 000	9,74	
Nilsson & Kolk AS	ei avalda	ei avalda	ei avalda	-	1,83	ei avalda	ei avalda	ei avalda	-	6,90	
NIPRESS AS	19 148 905	29 215 949	41 198 461	-	2,15	829 430	661 034	1 455 443	-	1,75	
Norcar-BSB Eesti AS	10 604 424	19 365 072	26 496 159	28 000 000	2,50	130 497	362 826	2 067 841	2 500 000	15,85	
Normandos AS	1 596 794	4 489 654	11 669 616	-	7,31	139 753	617 152	649 628	-	4,65	
Noval Transport OÜ	2 839 161	6 378 610	8 896 654	8 800 000	3,13	102 123	510 080	659 865	600 000	6,46	
NZN OÜ	2 004 572	2 647 865	3 456 382	-	1,72	4 378	195 676	372 236	-	85,02	
NT Tollimaakler AS	5 173 788	10 061 636	14 862 454	18 000 000	2,87	727 747	2 960 602	4 033 147	5 700 000	5,54	
O											
O.O.K. OÜ	1 700 602	2 777 005	2 778 117	-	1,63	25 292	123 460	189 535	-	7,49	
OBK Kaubanduse AS	7 341 966	13 271 352	15 312 506	-	2,09	348 663	827 543	747 395	-	2,14	
Olbtar AS	5 465 902	5 809 895	9 260 118	-	1,69	441 537	101 109	1 440 219	-	3,26	
Older Grupp OÜ	3 523 602	5 081 462	9 167 651	7 800 000	2,60	32 090	91 922	687 291	-	21,42	
Ontika Talu OÜ	1 860 169	2 676 912	3 310 519	-	1,78	82 349	236 209	519 163	-	6,30	
Ops-Trans OÜ	1 101 231	1 156 085	2 165 041	-	1,97	4 295	43 636	364 209	-	84,80	
Optimer AS	5 534 296	6 677 815	10 325 253	-	1,87	15 084	165 167	908 828	-	60,25	
OptiPRO OÜ	2 108 656	2 554 752	3 723 332	-	1,77	52 541	234 268	545 464	-	10,38	
Ortopeediakeskus OÜ	1 474 883	1 939 404	2 743 544	-	1,86	147 175	36 739	320 428	-	2,18	
Otepää Lihatoöstus	10 604 556	12 160 317	16 848 429	18 000 000	1,59	366 035	614 110	1 387 806	1 400 000	3,79	
Edgar AS											
Otepää Metall AS	2 586 132	5 331 713	7 744 556	7 800 000	2,99	172 246	117 482	1 618 333	1 200 000	9,40	
Otolux AS	5 222 371	9 249 599	11 891 783	-	2,28	393 381	816 842	1 115 973	-	2,84	
OVS Ehituse AS	20 495 889	36 873 237	37 150 597	50 000 000	1,81	695 355	445 114	2 913 342	2 500 000	4,19	
P											
Paala OÜ	3 180 766	4 655 608	5 737 571	-	1,80	198 078	797 574	1 508 779	-	7,62	
Paar OÜ	5 839 694	7 929 377	9 209 009	-	1,58	11 783	245 017	299 444	-	25,41	
Pakkemeister Hillman OÜ	10 232 767	13 936 781	20 385 308	22 000 000	1,99	82 777	495 403	1 340 611	-	16,20	
Palgimets OÜ	2 717 805	4 605 289	5 072 266	-	1,87	82 185	225 852	1 601 921	-	19,49	
Palmse Mehaanikakoda OÜ	6 313 609	12 395 383	13 426 316	-	2,13	145 015	336 268	283 561	-	1,96	
Pambu OÜ	2 822 694	4 112 237	5 979 190	-	2,12	191 457	846 849	1 051 210	-	5,49	
Parmeron AS	22 477 581	31 521 720	40 180 610	60 000 000	1,79	27 540	99 513	452 385	800 000	16,43	
Peece Börs OÜ	1 516 494	30 708 154	40 813 993	-	26,91	68 247	520 880	313 926	-	4,60	
Peeter Auna	1 504 902	1 713 385	2 593 799	-	1,72	6 510	103 118	314 166	-	48,26	
Kullassepaäri OÜ											
Petromaks Stiviori AS	27 229 955	35 620 033	43 375 992	-	1,59	572 529	5 924 468	5 845 250	-	10,21	
PIC Eesti AS	6 034 132	9 296 152	11 795 844	12 000 000	1,95	148 509	1 639 621	1 008 005	1 200 000	6,79	
Piilila Põllumajanduse OÜ	2 035 429	3 835 209	4 534 897	4 268 000	2,23	148 334	809 417	860 159	300 000	5,80	
Pinarek OÜ	1 782 798	2 760 079	3 102 020	-	1,74	67 053	148 010	146 258	-	2,18	
Pinge OÜ	1 202 409	2 036 293	2 247 582	-	1,87	6 549	50 461	43 318	-	6,61	
Pinus Abja OÜ	3 724 212	5 539 213	6 192 544	6 300 000	1,66	92 163	1 187 920	410 679	400 000	4,46	
Pistrik I-V OÜ	8 692 333	15 789 161	31 265 557	-	3,60	7 247	598 025	1 785 662	-	246,40	
Pixner OÜ	4 930 360	6 587 211	9 039 970	-	1,83	254 186	646 999	1 663 126	-	6,54	
Pleksor OÜ	5 056 499	7 548 039	13 636 210	-	2,70	393 198	288 149	1 121 189	-	2,85	

Mis aitas firmal viimase kolme aastaga kasvatada käivet ja kasumit vähemalt 50%?

AS Entec

tegevusala: keskkonna- ja planeeringualane projekteerimine ja konsultatsioon

Andres Piirsalu

juhatuse esimees

■ Viimase kolme aastaga on aidanud ettevõttel kasvatada käivet ja kasumit vähemalt 50% järgmised tegurid:

- teenuste kvaliteedi pidev arendamine;

- efektiivsuse tõstmine;
- tegevuse planeerimine;
- firma restruktureerimine;
- kvaliteedijuhtimise käivitamine;
- pidev muutustega kaasaskäimine;
- õige turusituatsiooni tajumine;
- *benchmarking* ja pidev eneseanalüüs.

Paljud neist tegevustest on alguse saanud just 1998/99. *finantsandmeid vaata lk 38*

finantsnäitajad

ettevõtte nimi Company Name предприятие	real. netokäive (kroonides) Net Sales, EEK нетто-оборот реализации, крон				käibe kasv, korda Turnover Growth, in times рост оборота, раз		puhaskasum (kroonides) Net Profit, EEK чистая прибыль, крон			kasumi kasv, korda Profit Growth, in times рост прибыли, раз	
	1999	2000	2001	2002*			1999	2000	2001	2002*	
PLM Hoolduse OÜ	1 438 021	2 053 516	2 860 875	4 500 000	1,99	118 610	223 079	255 221	630 000	2,15	
PMA AS	5 543 742	6 915 053	9 012 632	-	1,63	348 328	1 080 157	530 333	-	1,52	
Polümark AS	8 703 075	16 606 330	19 115 610	25 000 000	2,20	44 923	3 826 048	652 890	200 000	14,53	
Pomemet OÜ	1 687 644	3 050 220	4 505 016	-	2,67	411 075	620 542	751 266	-	1,83	
Portaal OÜ	2 571 738	3 902 284	4 760 176	-	1,85	76 388	133 331	302 258	-	3,96	
Poseidon Foods AS	7 202 480	10 786 046	12 078 434	9 000 000	1,68	11 156	108 756	154 763	200 000	13,87	
PP Electronics OÜ	4 612 736	6 341 736	8 499 755	10 000 000	1,84	40 147	187 470	165 704	225 000	4,13	
Preab AS	10 547 490	17 376 615	20 946 707	24 000 000	1,99	21 585	1 216 035	2 092 242	1 000 000	96,93	
Prenar OÜ	1 754 919	2 689 496	2 710 751	3 000 000	1,54	68 301	292 240	286 762	250 000	4,20	
Primus PR OÜ	18 033 754	30 457 828	58 659 095	58 000 000	3,25	87 788	337 538	4 696 538	2 000 000	53,50	
Printcenter Eesti AS	12 654 437	15 525 689	20 161 538	34 000 000	1,59	90 445	2 421 253	581 174	4 000 000	6,43	
Priva OÜ	16 496 950	28 385 997	28 647 450	-	1,74	721 227	3 172 621	2 397 981	-	3,32	
ProSyntest AS	3 684 551	5 027 351	7 970 240	10 000 000	2,16	500 367	782 153	2 592 359	4 000 000	5,18	
Provintsi Transport OÜ	2 356 770	4 135 488	5 657 905	10 000 000	2,40	94 272	15 439	163 172	1 200 000	1,73	
Puidukoda OÜ	7 233 847	31 127 796	42 638 030	60 000 000	5,89	443 686	1 421 010	2 347 113	3 000 000	5,29	
PW Products OÜ	1 291 018	2 434 744	2 709 212	-	2,10	54 778	418 982	139 281	-	2,54	
Põltsamaa Uus Apteek OÜ	3 730 625	4 950 417	5 767 541	-	1,55	75 698	263 336	350 208	-	4,63	
Põlva Apteek OÜ	5 538 257	7 371 298	9 170 483	-	1,66	95 272	737 829	687 752	-	7,22	
Põlva Maja AS	3 458 216	10 132 328	10 413 147	-	3,01	91 792	601 451	740 093	-	8,06	
Põlva-Term AS	8 665 899	12 101 566	14 332 292	17 000 000	1,65	1 033 898	1 443 440	2 483 943	2 700 000	2,40	
Pärnu Pilter OÜ	5 580 326	7 093 803	8 696 924	11 000 000	1,56	439 088	885 071	1 073 035	-	2,44	
Pärnu-Jaagupi Apteek OÜ	1 487 745	1 927 305	2 318 931	-	1,56	21 449	97 880	62 176	-	2,90	
Q											
Q-E Grupp OÜ	2 546 740	2 991 972	3 922 779	-	1,54	23 155	34 163	109 380	-	4,72	
R											
Raatson OÜ	8 308 572	12 737 297	14 800 544	-	1,78	479 470	952 126	1 496 078	-	3,12	
Rael Kaubad OÜ	3 027 919	5 268 345	5 715 124	-	1,89	9 152	41 222	126 694	-	13,84	
Raeturi AS	14 825 781	19 488 681	25 159 239	19 500 000	1,70	185 263	1 095 584	1 279 183	1 000 000	6,90	
Raikküla Farmer OÜ	16 333 567	21 370 715	29 860 892	30 500 000	1,83	335 178	1 928 439	3 328 694	2 000 000	9,93	
Raitorson AS	4 707 769	10 875 510	14 535 917	-	3,09	233 263	918 892	1 190 278	-	5,10	
Rakera OÜ	2 333 032	3 857 404	4 538 225	-	1,95	9 251	170 291	38 352	-	4,15	
Rakvere Linnaapteek AS	13 244 555	17 257 658	19 916 895	15 000 000	1,50	297 502	798 458	943 761	300 000	3,17	
Rakvere Metsamajand AS	19 104 703	32 019 739	39 204 126	-	2,05	409 504	2 378 573	2 600 690	-	6,35	
Ramidos OÜ	1 497 186	2 438 442	2 947 006	-	1,97	30 709	204 353	266 096	-	8,67	
Ramsun AS	1 901 991	2 757 330	4 848 299	-	2,55	3 936	546 087	605 598	-	153,86	
Rani OÜ	1 080 386	1 458 783	1 704 166	-	1,58	929	9 119	14 430	-	15,53	
Ranna Agro	1 521 729	2 305 007	2 911 178	-	1,91	190 010	795 262	545 264	-	2,87	
Rapo AS	11 011 244	14 269 589	19 751 415	21 093 764	1,79	264 259	1 685 913	489 389	1 100 000	1,85	
Rauameister AS	15 751 113	22 257 008	30 852 138	40 000 000	1,96	1 680 395	2 311 347	4 090 191	5 500 000	2,43	
Raudnagel OÜ	2 428 696	4 279 638	4 405 130	-	1,81	223 238	910 202	562 528	-	2,52	
Reester AS	33 697 908	48 628 713	53 083 439	-	1,58	1 876 116	8 259 625	7 791 486	-	4,15	
Rehvikoda OÜ	1 058 672	1 335 746	1 774 080	1 500 000	1,68	16 628	86 010	112 070	100 000	6,74	
Rehviemeister AS	16 355 117	22 901 459	25 155 766	-	1,54	326 631	1 740 831	2 440 350	-	7,47	
Reideni Plaat AS	8 390 830	12 059 397	18 078 000	26 000 000	2,15	748 840	408 509	2 582 260	-	3,45	
Reideni Pood AS	3 508 483	4 311 640	6 069 461	-	1,73	2 081	61 326	141 288	-	67,89	
Rein & Bianca OÜ	2 482 212	4 200 462	6 181 796	-	2,49	9 611	52 688	93 275	-	9,71	
Rekvi OÜ	1 346 273	2 327 969	3 826 326	-	2,84	16 972	18 777	68 946	-	4,06	
Remedium AS	18 881 539	29 792 599	37 893 855	-	2,01	46 347	562 459	364 952	-	7,87	
Renculus OÜ	3 239 402	3 893 461	4 880 217	-	1,51	76 669	347 164	432 954	-	5,65	
Renee OÜ	2 283 296	2 589 155	7 160 122	-	3,14	51 466	28 891	417 862	-	8,12	
Renvit OÜ	2 180 357	3 879 356	6 711 050	-	3,08	169 439	984 677	1 853 349	-	10,94	
Repal-E OÜ	3 873 982	10 032 140	15 990 918	-	4,13	102 744	1 018 045	1 017 369	-	9,90	
Reta Puit OÜ	9 454 151	15 925 968	31 298 635	40 000 000	3,31	676 551	2 047 501	3 927 277	2 000 000	5,80	
REV Special OÜ	1 284 174	1 499 548	2 355 033	-	1,83	29 815	23 674	498 547	-	16,72	
Rintom OÜ	1 082 396	1 985 595	2 202 805	-	2,04	12 046	14 487	142 154	-	11,80	
Ritico OÜ	ei avalda	ei avalda	ei avalda	-	1,98	ei avalda	ei avalda	ei avalda	-	26,01	
R-Konsult OÜ	4 820 815	5 736 502	7 276 386	-	1,51	203 192	300 002	951 115	-	4,68	
Roela Suurtalu OÜ	1 946 677	2 955 596	3 580 891	-	1,84	604 933	746 427	982 471	-	1,62	
Rokk & MP OÜ	1 226 928	3 906 380	6 420 558	9 000 000	5,23	32 563	225 913	591 934	400 000	18,18	
Rollmer OÜ	1 426 847	1 668 569	2 715 515	-	1,90	18 237	67 065	168 929	-	9,26	
Rolltrans OÜ	1 027 191	1 298 942	1 970 733	-	1,92	141 629	45 164	225 857	-	1,59	
RomoPlast AS	4 259 002	7 328 423	10 508 159	17 900 000	2,47	727 963	913 528	2 498 917	3 900 000	3,43	
Rooleksi Veod AS	3 679 462	8 786 574	10 346 082	12 000 000	2,81	164 884	1 060 842	1 239 318	1 500 000	7,52	
Roortortehnika OÜ	1 495 654	1 802 988	2 261 727	2 500 000	1,51	19 648	178 197	397 101	400 000	20,21	
Rostransport OÜ	1 735 009	2 529 034	3 187 798	-	1,84	32 902	407 471	474 548	-	14,42	
Roxor Ehitus OÜ	26 507 687	29 401 808	48 749 603	-	1,84	1 020 738	6 119 136	12 471 045	-	12,22	

* prognoos

finantsnäitajad

ettevõtte nimi Company Name предприятие	real. netokäive (kroonides) Net Sales, EEK нетто-оборот реализации, крон				käibe kasv, korda Turnover Growth, in times рост оборота, раз	puhaskasum (kroonides) Net Profit, EEK чистая прибыль, крон				kasumi kasv, korda Profit Growth, in times рост прибыли, раз
	1999	2000	2001	2002*		1999	2000	2001	2002*	
S										
S. V. Harkes Elekter OÜ	1 310 005	2 065 171	3 201 808	-	2,44	2 613	266 350	313 542	-	119,99
Saare Gaas AS	2 894 059	4 509 922	6 175 771	8 000 000	2,13	104 400	496 198	758 461	1 235 000	7,26
Saare Kaubaveod OÜ	1 454 878	3 446 671	4 358 744	-	3,00	93 303	510 184	804 362	-	8,62
Saare Paat AS	6 241 034	8 974 092	10 772 879	-	1,73	420 590	632 872	1 068 947	-	2,54
Saare Püüdis AS	3 237 923	4 472 637	5 764 561	-	1,78	52 789	222 157	235 414	-	4,46
Sado Kaubahoov AS	4 366 358	6 820 665	8 979 250	16 000 000	2,06	83 717	26 886	997 752	2 400 000	11,92
Salalux AS	5 584 880	6 362 187	10 290 923	13 000 000	1,84	247 846	584 246	1 308 120	1 100 000	5,28
Salmo & Luts OÜ	1 657 176	2 040 327	2 801 447	3 070 000	1,69	1 789	10 914	4 597	130 000	2,57
Salome Tartu AS	13 019 232	19 141 020	20 778 514	-	1,60	29 681	407 005	423 762	-	14,28
Sambar OÜ	2 085 101	2 583 098	3 874 190	-	1,86	7 689	32 800	14 008	-	1,82
Same OÜ	9 677 068	14 197 553	21 015 539	18 300 000	2,17	286 393	847 157	986 919	950 000	3,45
Samerite OÜ	3 207 676	3 228 035	6 596 005	10 500 000	2,06	28 210	19 701	393 587	400 000	13,95
Sangaste Linnas AS	6 538 322	8 345 783	10 738 856	-	1,64	882 671	1 160 696	1 936 417	-	2,19
Santeh-Ehituse OÜ	4 997 422	7 556 655	9 926 546	-	1,99	204 451	436 701	1 251 420	-	6,12
Savo D & T AS	6 871 564	8 913 209	12 882 989	-	1,87	388 212	351 364	839 952	-	2,16
Self-Il OÜ	2 208 437	3 562 789	4 854 191	5 000 000	2,20	366 521	999 613	803 754	800 000	2,19
Selodiiin OÜ	2 378 377	3 177 061	4 173 669	-	1,75	203 004	524 930	863 054	-	4,25
Selteret OÜ	1 474 273	1 885 897	3 073 338	4 000 000	2,08	4 322	106 032	161 151	200 000	37,29
Semento OÜ	1 804 999	2 728 311	3 959 222	-	2,19	34 645	359 760	1 017 848	-	29,38
Semidor AS	4 020 600	5 671 419	6 794 836	-	1,69	12 496	386 279	259 706	-	20,78
Serovant AS	2 399 516	5 094 850	7 993 531	-	3,33	214 855	100 687	1 535 315	-	7,15
SF Pandivere OÜ	11 943 790	14 626 720	22 276 095	-	1,87	189 807	5 833 034	6 366 447	-	33,54
Sicpa OÜ	5 074 110	7 822 899	10 559 675	-	2,08	18 454	81 408	326 916	-	17,72
Signaal AS	24 586 104	25 722 444	40 368 430	45 000 000	1,64	2 200 363	3 324 502	6 640 327	7 000 000	3,02
Signifer OÜ	2 393 055	3 938 633	5 523 138	-	2,31	17 056	88 961	893 024	-	52,36
Sigwar OÜ	4 893 190	6 908 194	9 257 600	-	1,89	278 428	215 378	546 640	-	1,96
Sikford OÜ	3 863 056	5 306 533	8 222 389	-	2,13	39 777	488 965	1 431 475	-	35,99
Silbet Metall AS	13 643 948	20 985 597	21 989 964	-	1,61	29 194	1 357 906	2 389 833	-	81,86
Silfo AS	2 029 555	4 309 709	5 150 514	-	2,54	ei avalda	ei avalda	ei avalda	-	24,24
Sindi Elastonia AS	20 565 290	39 590 210	44 944 477	48 000 000	2,19	393 643	2 011 554	2 957 590	3 000 000	7,51
Sindrinahk OÜ	1 482 100	1 847 854	2 264 700	2 100 000	1,53	45 615	9 126	317 190	160 000	6,95
Sinilinnuke OÜ	1 861 602	3 229 273	4 685 874	-	2,52	35 975	96 793	91 063	-	2,53
Sinitta AS	10 722 747	12 307 943	22 164 422	24 488 176	2,07	296 450	2 504 634	834 688	1 802 540	2,82
SIVA Invest OÜ	4 734 125	5 328 743	15 587 631	15 000 000	3,29	347 820	812 970	1 434 931	2 500 000	4,13
SKP Slops AS	2 147 866	3 539 975	6 143 243	8 100 000	2,86	231 615	342 419	698 849	1 500 000	3,02
Skybridge OÜ	1 073 707	1 816 914	1 957 516	-	1,82	9 536	391 492	224 797	-	23,57
S-Link OÜ	2 859 020	3 527 346	4 577 822	-	1,60	55 841	38 565	210 913	-	3,78
Solinfo OÜ	2 196 890	3 047 113	3 768 764	-	1,72	233 031	280 245	452 879	-	1,94
Sonatini OÜ	3 669 394	7 800 681	13 143 545	18 000 000	3,58	54 257	2 192 796	2 246 425	700 000	41,40
Standel AS	3 037 690	4 336 039	5 416 978	-	1,78	38 556	746 755	594 487	-	15,42
Staub AS	11 621 963	18 503 871	26 494 135	-	2,28	2 179 060	2 662 457	8 064 709	-	3,70
Stopp OÜ	1 180 518	1 797 625	2 332 090	3 200 000	1,98	31 229	293 214	748 418	700 000	23,97
Stroman OÜ	2 305 879	3 774 957	7 614 843	-	3,30	499 137	1 983 557	4 099 537	-	8,21
Strons PV OÜ	2 470 143	4 260 907	6 828 518	-	2,76	11 094	160 388	110 171	-	9,93
Strömberg OÜ	5 154 846	8 516 233	13 565 264	-	2,63	916 206	2 655 392	3 245 320	-	3,54
Sugesto OÜ	1 152 680	1 816 746	1 858 002	2 000 000	1,61	15 167	16 048	175 495	100 000	11,57
Surju PM OÜ	4 141 823	5 992 552	7 378 758	-	1,78	255 623	469 903	1 548 831	-	6,06
Suure-Jaani Vorsttööstus OÜ	2 509 689	5 234 591	7 258 329	-	2,89	64 934	126 059	492 768	-	7,59
Suurtüki NK AS	27 732 741	37 280 000	43 035 726	55 000 000	1,55	42 918	3 577 007	3 204 317	5 000 000	74,66
Suwem AS	4 035 372	5 754 252	8 303 533	10 000 000	2,06	305 613	620 161	1 124 660	800 000	3,68
Swedsteel OÜ	4 906 708	7 539 389	10 152 337	-	2,07	103 162	479 100	528 920	-	5,13

Mis aitas firmal viimase kolme aastaga kasvatada käivet ja kasumit vähemalt 50%?

OÜ Kaubserv

tegevusala: kütuse ja kauba jaemüük

Peeter Allas
juhatuse liige

■ Ettevõtte tegevusele on määravaks osutunud eraldumine tankla endise omaniku jäigast hinnapoliitikast. See lõi eeldused hinnakujunduse paremaks kasutamiseks.
finantsandmeid vaata lk 41

AS Tavid

tegevusala: valuutavahetus

Kuno Rääk
tegevjuht

- Pidevad väikesed muudatused ettevõttesiseselt;
- ettevõtte eri allüksuste vahelise koostöö paranemine;
- keskendumine ülekandevaluutaturu võimalustele;
- sulavaluutaturul rõhuasetus eksootilistele valuutadele.

finantsandmeid vaata lk 46

finantsnäitajad

ettevõtte nimi Company Name предприятие	real. netokäive (kroonides) Net Sales, EEK нетто-оборот реализации, крон			käibe kasv, korda Turnover Growth, in times рост оборота, раз		puhaskasum (kroonides) Net Profit, EEK чистая прибыль, крон		kasumi kasv, korda Profit Growth, in times рост прибыли, раз	
	1999	2000	2001	2002*		1999	2000	2001	2002*
Sân & Män OÜ	4 024 358	6 020 500	9 643 928	-	2,40	34 306	69 203	494 810	-
Syntema AS	9 800 105	12 790 017	15 669 182	20 000 000	1,60	289 926	501 827	1 149 020	1 500 000
Z									
Zlobin Suveniir OÜ	2 485 645	3 337 958	3 832 507	-	1,54	148 772	657 930	457 217	-
Züss OÜ	1 644 210	2 056 927	2 519 734	-	1,53	4 845	1 738	54 878	-
T									
T & E Invest AS	1 189 690	1 866 282	4 695 080	4 800 000	3,95	702 472	997 394	2 933 796	3 000 000
T. ja A. Jõgi Lastepood OÜ	1 828 092	2 267 372	3 072 988	-	1,68	50 217	145 175	314 289	-
TAC-Ettevõtted AS	4 030 910	6 088 842	8 465 264	-	2,10	1 000 843	1 966 638	1 900 256	-
Tallinna Matusebüroo OÜ	2 106 186	5 025 500	5 575 729	-	2,65	46 560	836 300	138 305	-
Tallvrie Transport OÜ	3 279 228	6 264 721	8 785 551	-	2,68	134 298	336 372	1 012 847	-
Tameo MT OÜ	30 459 180	39 479 671	46 564 486	62 000 000	1,53	5 034	1 138 308	2 495 634	700 000
Tamme Kuivatid AS	1 339 645	2 451 491	4 425 085	5 000 000	3,30	1 749	212 171	340 343	500 000
Tani Mets OÜ	5 424 550	9 357 962	11 025 346	11 500 000	2,03	225 352	1 722 567	4 463 136	3 500 000
Tarmen OÜ	2 258 593	2 667 960	3 412 611	-	1,51	5 506	337 895	561 636	-
Tartu Agro AS	33 879 059	42 781 181	52 532 009	49 500 000	1,55	249 907	53 748	11 639 795	1 600 000
Tartu Instrument AS	17 022 764	22 322 676	28 045 943	-	1,65	114 884	1 520 260	2 513 101	-
Tartu Jõu jaam AS	9 936 459	14 304 291	23 474 890	-	2,36	331 879	1 438 180	1 185 591	-
Tartumaa Maamees AS	1 036 042	1 587 145	2 205 451	-	2,13	125 763	358 192	734 648	-
Tauf-Auto AS	27 956 034	41 554 189	61 253 481	75 000 000	2,19	530 492	4 036 953	4 673 076	4 000 000
Taure AS	30 516 863	39 886 213	57 269 764	65 000 000	1,88	643 286	320 727	1 134 814	2 000 000
Tavid AS	6 421 821	10 639 420	20 492 716	25 000 000	3,19	31 094	2 208 765	10 162 876	13 000 000
Tehnoplast AS	24 803 118	31 665 404	41 825 403	50 000 000	1,69	484 383	1 133 400	1 854 593	1 500 000
Temonen OÜ	2 691 175	2 956 024	5 238 262	-	1,95	786 249	269 540	1 292 818	-
Teraekspert OÜ	3 457 652	3 739 776	5 340 856	-	1,54	226 899	423 244	631 509	-
Terg E & M OÜ	5 494 798	8 475 386	12 443 133	13 500 000	2,26	36 516	107 591	263 236	450 000
Testeli OÜ	6 598 400	14 766 876	16 612 183	-	2,52	551 760	2 194 697	4 852 172	-
TietoEnator Financial Solutions AS	2 675 245	4 526 441	6 534 734	-	2,44	171 887	1 035 219	1 446 776	-
Tiir AS	8 698 763	11 084 743	14 530 616	-	1,67	99 921	484 692	363 710	-
Tiitsat OÜ	1 010 417	1 869 351	5 073 052	8 700 000	5,02	114 170	288 054	987 313	300 000
Tiksoja Puidugrupp AS	15 305 839	29 141 000	38 424 000	45 000 000	2,51	944 914	3 114 600	3 829 800	-
Tinfor AS	13 454 634	20 567 145	20 671 404	25 000 000	1,54	35 607	3 249 996	3 900 848	3 600 000
Tinter-Projekt AS	2 002 515	2 152 089	3 577 425	-	1,79	115 105	669 870	798 877	-
TKA Balti AS	9 156 081	12 802 358	13 850 617	-	1,51	659 083	1 716 962	2 139 776	-
TNT Express Worldwide	31 843 000	59 327 000	66 992 000	80 000 000	2,10	765 615	3 493 000	18 054 000	-
Eesti AS									
Tohvri Puit OÜ	2 378 629	2 989 875	3 814 033	-	1,60	123 507	67 193	546 733	-
Tokanda OÜ	2 756 876	3 046 275	4 468 246	-	1,62	24 606	59 710	303 723	-
Tokkroos OÜ	2 675 809	2 861 391	7 479 468	-	2,80	21 163	32 993	112 255	-
Tony AS	3 238 589	6 522 386	9 528 691	9 000 000	2,94	144 304	1 355	579 140	500 000
Toode AS	37 036 793	60 003 688	66 867 194	80 000 000	1,81	1 320 856	3 775 727	5 988 004	7 000 000
Tooma Tööriist AS	6 307 974	8 842 912	11 120 953	-	1,76	376 513	1 139 461	1 574 543	-
Torf AS	5 082 252	9 541 876	11 115 322	-	2,19	132 470	851 044	2 777 729	-
Toru-Jüri AS	13 430 217	17 755 815	20 902 310	25 000 000	1,56	506 242	1 049 981	1 631 221	1 800 000
Trankmann OÜ	2 321 105	3 848 666	8 393 990	-	3,62	32 089	825 105	2 229 136	-
Transmix AS	3 790 242	8 138 949	15 764 735	-	4,16	343 242	756 298	1 022 622	-
Transtar T. P. OÜ	19 779 072	23 661 869	32 535 734	-	1,64	117 164	825 840	906 799	-
Triger-E OÜ	6 563 472	9 501 870	11 554 347	12 000 000	1,76	106 192	813 253	1 326 004	1 200 000
Trump Metall OÜ	3 455 890	7 632 997	8 178 453	-	2,37	199 132	1 780 026	932 618	-
Tulevik OÜ	2 392 096	2 822 840	3 801 155	-	1,59	257 542	804 100	1 120 826	-
TVK AS	4 618 153	7 456 982	8 665 772	-	1,88	8 486	251 052	406 781	-
TVK Teenused OÜ	2 222 199	4 798 949	6 562 857	-	2,95	126 281	218 372	403 462	-
Töörõõm OÜ	3 427 487	7 637 447	12 548 855	-	3,66	509 442	1 305 372	1 228 697	-
U									
Uksekoda OÜ	2 845 907	5 209 606	8 330 939	10 500 000	2,93	423 554	215 105	649 349	800 000
USA Toys OÜ	2 000 518	3 807 907	7 656 359	-	3,83	145 852	296 310	1 016 552	-
Utu Elektrotehnika AS	8 006 001	17 009 429	23 470 198	-	2,93	166 143	1 440 931	1 387 356	-
V; W									
Valga Moodul AS	14 408 116	16 936 739	25 939 269	-	1,80	1 623 823	4 530 048	8 050 604	-
Väljala Seakasvatuse OÜ	4 558 576	7 922 955	11 360 515	17 000 000	2,49	139 416	542 947	1 112 191	-
Väljala Söödatehas AS	25 684 174	32 655 558	39 999 323	45 000 000	1,56	757 084	1 601 077	1 648 656	-
Vallikraavi Kinnisvara AS	2 649 826	15 644 458	32 885 256	12 000 000	12,41	1 437 459	3 994 401	23 166 632	3 000 000
Valdanto OÜ	4 217 011	8 540 546	19 862 109	-	4,71	47 342	881 347	1 081 886	-
Vana-Võidu Autokeskus OÜ	5 214 960	7 014 758	9 880 091	15 000 000	1,89	2 029	475 731	315 023	500 000
Vara ja Hooldus OÜ	10 131 317	10 999 782	57 729 509	-	5,70	70 311	691 622	540 701	-

* prognoos

finantsnäitajad

ettevõtte nimi Company Name предприятие	real. netokäive (kroonides) Net Sales, EEK нетто-оборот реализации, крон				käibe kasv, korda Turnover Growth, in times рост оборота, раз		puhaskasum (kroonides) Net Profit, EEK чистая прибыль, крон			kasumi kasv, korda Profit Growth, in times рост прибыли, раз	
	1999	2000	2001	2002*		1999	2000	2001	2002*		
Varje AS	ei avalda	ei avalda	ei avalda	-	1,96	ei avalda	ei avalda	ei avalda	-	2,30	
Varr AS	2 969 147	4 916 028	6 144 861	-	2,07	107 572	359 436	980 360	-	9,11	
Vastse-Kuuste	2 911 331	3 789 170	4 718 896	-	1,62	594 861	1 012 003	1 768 829	-	2,97	
Põllumajanduse OÜ											
Vedru AS	14 113 087	24 334 827	33 980 726	-	2,41	438 400	1 107 705	2 381 750	-	5,43	
Vehu Trans AS	6 747 435	8 754 547	10 366 162	-	1,54	65 941	1 001 099	1 427 956	-	21,66	
Veikand AS	11 893 619	12 005 976	18 094 168	22 000 000	1,52	357 786	657 058	1 072 346	1 500 000	3,00	
Velirek OÜ	1 568 938	2 443 237	5 492 337	-	3,50	118 850	547 609	781 448	-	6,58	
Vellaru AS	1 913 903	3 381 500	4 375 226	4 500 000	2,29	25 420	536 554	393 717	450 000	15,49	
Wenders Timber OÜ	2 384 243	3 805 939	4 971 615	-	2,09	25 166	352 590	154 010	-	6,12	
Vennad Ehitus OÜ	6 853 917	11 368 923	17 481 005	-	2,55	77 323	375 313	1 187 868	-	15,36	
Vennad Pedajad AS	9 500 201	14 843 612	16 962 380	20 000 000	1,79	19 725	975 679	475 873	600 000	24,13	
Veoseabi OÜ	1 059 488	1 411 312	2 672 466	-	2,52	21 596	230 409	322 674	-	14,94	
Vesset OÜ	14 574 137	21 194 555	25 428 525	-	1,74	620 620	731 294	1 199 997	1 500 000	1,93	
Vetiku S.T. OÜ	1 280 614	2 976 456	4 260 500	-	3,33	283 895	643 958	980 851	-	3,45	
Via Hansa Eesti AS	12 145 765	15 888 138	26 819 142	39 000 000	2,21	329 029	1 087 171	6 081 843	9 000 000	18,48	
Viiktala OÜ	3 386 862	5 513 415	9 105 979	-	2,69	113 245	284 945	1 690 892	-	14,93	
Viimsi Keesitus AS	9 007 480	17 208 010	27 768 746	30 544 000	3,08	570 125	24 498	882 843	930 000	1,55	
Vikar Värvi OÜ	8 420 653	17 174 797	21 783 169	-	2,59	29 844	182 804	878 245	-	29,43	
Vikar Mööbel OÜ	1 077 894	1 286 935	2 081 434	-	1,93	1 090	51 629	59 376	-	54,47	
Vilama Taluühistu	1 143 225	1 813 571	2 808 902	3 300 000	2,46	491 078	772 263	989 450	232 000	2,01	
Vilba OÜ	2 180 312	2 325 836	4 899 514	-	2,25	166 559	201 010	467 355	-	2,81	
Viljandi Render OÜ	2 035 394	3 079 938	3 414 234	-	1,68	3 149	4 581	55 863	-	17,74	
Vilkest OÜ	4 592 135	6 538 149	10 239 333	-	2,23	608 589	813 393	1 543 678	-	2,54	
Vilpak AS	16 154 352	23 141 676	35 715 034	40 000 000	2,21	536 855	1 376 581	2 760 916	2 900 000	5,14	
Vilvo Auto AS	17 659 919	26 542 663	31 216 346	45 000 000	1,77	463 528	1 415 675	1 397 873	2 000 000	3,02	
Vinimex OÜ	2 513 103	3 154 303	4 869 449	-	1,94	287 553	1 141 634	995 490	-	3,46	
Winther, Murr & Brand AS	3 687 335	3 768 967	6 990 288	-	1,90	110 827	453 551	1 417 798	-	12,79	
Vipis OÜ	1 960 399	2 674 822	3 854 261	4 000 000	1,97	93 905	556 579	1 092 491	90 000	11,63	
Viru Biopuhastus AS	13 889 415	21 633 394	24 548 014	-	1,77	26 167	522 999	1 162 466	-	44,42	
Viru Transporditeenuste AS	16 493 136	20 304 505	37 891 571	52 188 000	2,30	103 044	2 389 592	4 282 369	9 700 000	41,56	
Viru Veok OÜ	1 380 976	2 477 935	3 960 969	4 500 000	2,87	9 589	93 119	239 874	250 000	25,02	
Viskomi Ehitus OÜ	10 274 801	30 134 232	42 174 201	-	4,10	602 256	4 282 556	4 455 177	-	7,40	
VMT Betoon	6 516 248	6 578 481	10 569 980	10 217 000	1,62	194 861	339 128	1 965 798	1 830 000	10,09	
(end Viljandi Betoon) AS											
Voka Masin AS	4 411 030	7 753 991	11 633 496	13 000 000	2,64	17 069	813 526	677 628	-	39,70	
Wolmreks OÜ	6 848 219	19 745 147	24 550 604	-	3,58	661 635	650 426	2 104 474	-	3,18	
Volta Energieetika OÜ	3 720 669	4 875 496	6 252 252	-	1,68	178 671	365 838	842 617	-	4,72	
VV Auto AS	6 488 895	9 156 718	10 644 544	11 000 000	1,64	24 493	621 934	1 364 084	1 104 000	55,69	
Võru Apteek OÜ	8 189 198	9 485 792	13 399 971	-	1,64	451 536	179 859	864 646	-	1,91	
Võru Autoaed OÜ	5 498 302	10 808 516	15 598 617	-	2,84	37 490	201 496	2 698 287	-	71,97	
Võru Seeder OÜ	2 553 910	3 485 728	4 592 216	-	1,80	15 280	154 602	538 999	-	35,27	
Vändra OÜ	12 804 871	16 683 016	22 067 817	-	1,72	526 323	794 678	4 195 612	-	7,97	
Vätta Puit OÜ	1 269 999	1 352 653	3 185 579	-	2,51	511	34 668	355 832	-	696,34	
Väärispuu ja Spooni AS	14 345 533	20 519 665	39 056 440	-	2,72	1 230 285	2 211 250	4 487 886	-	3,65	
Õ; Õ											
Õeke OÜ	1 251 891	1 931 605	1 963 804	-	1,57	1 305	220 105	277 385	-	212,56	
Õlitäht OÜ	6 843 199	20 696 760	25 089 730	-	3,67	283 799	170 566	711 286	-	2,51	
Õkoteh OÜ	2 165 169	2 925 143	5 669 877	8 000 000	2,62	38 367	767 600	1 623 546	3 000 000	42,32	

Mis aitas firmal viimase kolme aastaga kasvatada käivet ja kasumit vähemalt 50%?

OÜ Artiston

tegevusala: metsamaterjali müük, transporditeenused ja rent
Margo Klaasmägi
 juhatuse liige

■ Sektori areng, ebaausa konkurentsi vähenemine, erakorraline faktor-tormimurd, tehnikapargi uuendamine. Firms viidi läbi ka strateegia täpsustamise programm, mille käigus:

- täpsustati eesmärgid koos mõõdikutega;
- kiirendati protsessid;
- viidi kogu strateegia ettevõtte kõikide liikmeteni.

finantsandmeid vaata lk 37

OÜ Ermatiko

tegevusala: pehme mööbli tootmine
Tiiu Konsa
 juhatuse liige

■ Käive kasvas seoses sellega, et 1999. aastal hakkasime oma toodangut eksportima Soome. Nõudlus meie toodangu järele kasvas, seega eksport pidevalt suurenes. 2000. aastal ostisime suuremad tootmishooned, muretsesime uusi seadmeid ja võtsime juurde tööjõudu. Käesoleval ajal ekspordime Soome, Rootsi ja Norrassa.

finantsandmeid vaata lk 39

Siim Raie Riho Rasman Siim Kallas Bo Henriksson Orm Valtson Hannes Kuhlbach



ETTEVÖTLUS- KESKKOND


11. veebruaril
Tallinnas,
hotellis Radisson SAS

HARJUMAAL

Korraldavad:



Harju Ettevõtlus- ja Arenduskeskus
Harju Economic Development Center



Harju Maavalitsus

Äripäev

Avasõnad

Regionaalminister Toivo Asmer

Ettevõtluse väljavaadetest Harjumaal

Harju maavanem Orm Valtson

Kuidas meelitada investeringuid omavalitsusse?

Harjumaa omavalitsuste presentatsioonid

Küsimused-vastused, diskussioon

Modereerib Äripäeva uudistetoimetaja Meelis Mandel

Sadamate rollist Harjumaal

ASi Tallinna Sadam juhatuse esimees Riho Rasman

Ettevõtlus Tallinnast Harjumaale – raskused ja võidud

ABB Baltimaade juht Bo Henriksson

Eesti ja Harjumaa: 4 aastat hiljem

Eesti Vabariigi peaminister Siim Kallas

Tallinna ja Harjumaa koostöö valupunktid

Tallinna linna esindaja

Kinnisvaraarenduse tulevik Harjumaal

Arco Vara Teenindusgrupi nõunik Hannes Kuhlbach

Ettevõtluse areng Eesti regioonides

Kaubandus-Tööstuskoja peadirektor Siim Raie

KONTAKTÜRITUSED (töökeeleks inglise keel)

Kontaktüritused Uusimaa, Stockholmi, Norra, Arhusi ja Riia ettevõtjatega

HARJUMAA ETTEVÖTJATE TOP 100 AUTASUSTAMINE

Toetavad:

supported by



Soodushind 4. veebruarini 2350 kr (km-ga 2773 kr). Tavahind 2800 kr (km-ga 3304 kr).

Mitme osaleja korral 15% soodustus. Info telefonil 667 0233 (Merle Kumari). www.aripaev.ee/seminar